



Das

# BALLOVENT® BASIC-SET

beinhaltet:

3 Ballone, marmoriert

3 Ballone, einfarbig

3 Verschlüsse


1 zylindrisches Mundstück  
mit Tellerventil (**Ventil 1**)

1 zylindrisches Mundstück  
mit Tellerventil und Aufsatz-  
röhrchen (**Ventil 2**)

1 zylindrisches Mundstück mit  
Tellerventil und konus-  
förmigem Aufsatz (**Ventil 3**)


1 zylindrisches Mundstück mit  
Tellerventil und  
Aufsatzröhrchen (**Ventil 4**)

2 Ventile aus durchsichtigem  
Kunststoff (**Ventil 5**)

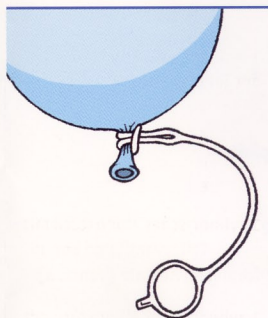


**Anleitung zum sicheren  
Verschliessen aufgeblasener  
Ballone mit der Kunststoff-  
schlinge:**

1.  
Legen Sie die Schlinge um den  
Schlauchstutzen des Ballons.



2.  
Führen Sie die große, kreis-  
förmige Öse (**A**) durch die  
tropfenförmige Schlinge (**B**),  
(nicht umgekehrt).



3.  
Ziehen Sie an der Ringöse  
fest zu, der Ballon ist nun dicht  
verschlossen.

4.  
Öffnen des Verschlusses durch  
Lockern und Zurückschieben  
der Schlinge.

**Die Verschluss-Schlingen sind  
mehrfach verwendbar.**

