Dorothee Metz · Linda Paulina Fröhlich
Franz Petermann

Für Drachenhelfer

Das Arbeitsheft für Kinder zum Lobo-Schulprogramm „Schulbasierte Förderung der phonologischen Bewusstheit und sprachlicher Kompetenzen“



HOGREFE

Bibliografische Information der Deutschen Bibliothek

Die Deutsche Bibliothek verzeichnet diese Publikation in der Deutschen Nationalbibliografie; detaillierte bibliografische Daten sind im Internet über http://dnb.d-nb.de abrufbar.

© 2010 Hogrefe Verlag GmbH & Co. KG
Göttingen • Bern • Wien • Paris • Oxford • Prag • Toronto
Cambridge, MA • Amsterdam • Kopenhagen • Stockholm
Rohnsweg 25, 37085 Göttingen

http://www.hogrefe.de
Aktuelle Informationen • Weitere Titel zum Thema • Ergänzende Materialien

Das Werk einschließlich aller seiner Teile ist urheberrechtlich geschützt. Jede Verwertung außerhalb der engen Grenzen des Urheberrechtsgesetzes ist ohne Zustimmung des Verlags unzulässig und strafbar. Das gilt insbesondere für Vervielfältigungen, Übersetzungen, Mikroverfilmungen und die Einspeicherung und Verarbeitung in elektronischen Systemen.

Layout: Jan Sordon
Bildvorlage für den Umschlag: Martin von Minden
Bildkarten: Julia-Katharina Rißling
Druck und Bindung: AZ Druck und Datentechnik, Kempten
Printed in Germany
Auf säurefreiem Papier gedruckt

ISBN 978-3-8017-2339-2

Dieses Heft gehört Drachenhelfer:

_____



Arbeitsblatt 1: „Lobo-Ausmalbild“

Datum: _____

Aufgabe: Male das Bild farbig aus.



Arbeitsblatt 2: „Welche Bilder gehören zur Geschichte?“

Datum: _____

Aufgabe: Streiche die Bilder durch, die nicht in der Geschichte vorkamen.











Arbeitsblatt 3: „Finde den Reim“

Datum: _____

Aufgabe: Suche die Bilder, die sich reimen und verbinde sie miteinander.





Arbeitsblatt 4: „Welche Dinge reimen sich?“

Datum: _____

Aufgabe: Male die Bilder an, die sich reimen und verbinde sie.





Arbeitsblatt 5: „Silbenpuzzle“

Datum: _____

Aufgabe: Schneide die Bilder aus und klebe sie ein. Schreibe die Anzahl der Silben in das Kästchen.



3

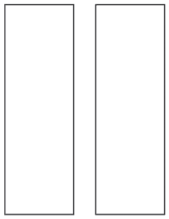





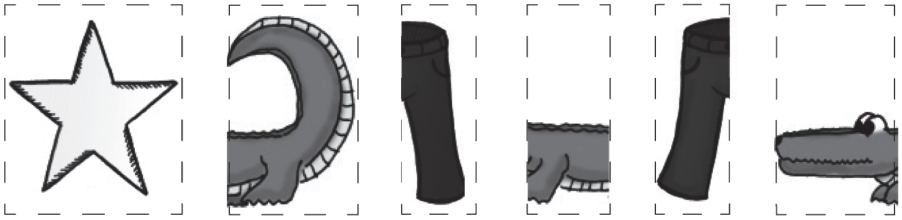



Arbeitsblatt 6: „Silbenraten“

Datum: _____

Aufgabe: Klatsche das Wort und trage die Anzahl der Silben in das Kästchen ein.

	2
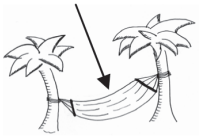	



Arbeitsblatt 7: „Welche Dinge beginnen mit A?“

Datum: _____

Aufgabe: Verbinde die Bilder, die mit einem *A* beginnen, mit dem großen *A* in der Mitte.





Arbeitsblatt 8: „Wo hörst du die Laute **A** und **I**?“

Datum: _____

Aufgabe: Kreuze an, wo du den Laut hörst – am Anfang, in der Mitte oder am Ende.

Wo hörst du das I ?

X		



Wo hörst du das A ?



Arbeitsblatt 9: „Bild zur Geschichte“

Datum: _____

Aufgabe: Male ein Bild zur Geschichte.