



# Mein Deutsch-Heft

\_\_\_\_\_

Name



Das bin ich



Ich heiÙe


und komme aus

Ich bin

Jahre alt.

Meine Lehrerin heiÙt


Meine Erfolgsübersicht: In der Schule



<b>1</b>	<b>2</b>	<b>3</b>	<b>4</b>	<b>5</b>
😊 😐 😞	😊 😐 😞	😊 😐 😞	😊 😐 😞	😊 😐 😞

<b>6</b>	<b>7</b>	<b>8</b>	<b>9</b>	
😊 😐 😞	😊 😐 😞	😊 😐 😞	😊 😐 😞	😊 😐 😞







Meine Erfolgsübersicht: In der Schule



<b>1</b>	<b>2</b>	<b>3</b>	<b>4</b>	<b>5</b>
😊 😐 😞	😊 😐 😞	😊 😐 😞	😊 😐 😞	😊 😐 😞

<b>6</b>	<b>7</b>	<b>8</b>	<b>9</b>	
😊 😐 😞	😊 😐 😞	😊 😐 😞	😊 😐 😞	😊 😐 😞




 <p>der Computer</p>	 <p>der Junge</p>	 <p>der Lehrer</p>
 <p>die Lehrerin</p>	 <p>das Mädchen</p>	 <p>die Pinnwand</p>
 <p>das Regal</p>	 <p>der Schrank</p>	 <p>die Schule</p>
 <p>der Stuhl</p>	 <p>der Tisch</p>	 <p>die Tafel</p>

 <p>der Computer</p>	 <p>der Junge</p>	 <p>der Lehrer</p>
 <p>die Lehrerin</p>	 <p>das Mädchen</p>	 <p>die Pinnwand</p>
 <p>das Regal</p>	 <p>der Schrank</p>	 <p>die Schule</p>
 <p>der Stuhl</p>	 <p>der Tisch</p>	 <p>die Tafel</p>


Hinweis: Die Wortschatz-Karten können zur Erarbeitung des Wortschatzes oder im Deutsch-Heft als Grundlage für die Arbeitsblätter genutzt werden.



Bildkarten zum Ausschneiden



Spielplan



Hinweis: Die Bildkarten und der Spielplan werden in der Anzahl der Mitspieler kopiert. Die Bildkarten werden ausgeschnitten und offen hingelegt. Jedes Kind erhält einen Spielplan. Die Kinder würfeln und nehmen sich eine Bildkarte, die zu dem gewürfelten Artikel passt und legen ihn auf den Spielplan. Wer den Spielplan zuerst voll mit Bildkarten hat, hat gewonnen.



- der Junge  
 die Tafel



- der Stuhl  
 der Schrank



- die Pinnwand  
 der Computer



- die Schule  
 das Regal



- der Lehrer  
 die Lehrerin



- der Lehrer  
 die Lehrerin



- der Tisch  
 der Stuhl



- der Lehrer  
 der Junge



- der Computer  
 das Mädchen



- das Mädchen  
 das Regal



- die Tafel  
 die Schule



- der Schrank  
 der Stuhl

So habe ich gelernt:

