


Mein Deutsch-Heft

Name



Das bin ich



Ich heiße

und komme aus

Ich bin

Jahre alt.

Meine Lehrerin heißt



 die Schult as che	 das Fed er mäpp chen	 die Brot do se
 das Buch	 das Heft	 die Map p e
 der Blei st ift	 das Line al	 die Sch er e
 der An sp itzer	 der Rad ie rgum mi	 der Kle b er

 die Schult as che	 das Fed er mäpp chen	 die Brot do se
 das Buch	 das Heft	 die Map p e
 der Blei st ift	 das Line al	 die Sch er e
 der An sp itzer	 der Rad ie rgum mi	 der Kle b er

Hinweis: Die Wortschatz-Karten können zur Erarbeitung des Wortschatzes oder im Deutsch-Heft als Grundlage für die Arbeitsblätter genutzt werden.



Bildkarten zum Ausschneiden



Wortkarten zum Ausschneiden



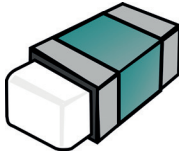









die Schult as che	das Fed er mäpp ch en	die Brot o se
das Buch	das Heft	die Map e
der Blei st ift	das Line a l	die Sch e re
der Ansp it zer	der Rad ie rgum mi	der Kleb e r

Hinweis: Für ein klassisches Memory-Spiel werden alle Bild- und Wort-Karten vergrößert auf Pappe kopiert und einzeln ausgeschnitten. Für das Lotto wird diese Seite in der Anzahl der Mitspieler kopiert. Jedes Kind bekommt eine Bildtafel als Vorlage, die Wortkarten werden zerschnitten und verdeckt hingelegt.

2

Wörter den Bildern zuordnen



der Rad ier gummi	das Line al	die Schult as che
das Fed er mäpp ch en	der Kle ber	die Brot do se
das Buch	die Map pe	der Blei stif t
das Heft	die Sch ere	der Ansp itz er

So habe ich gelernt:


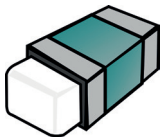

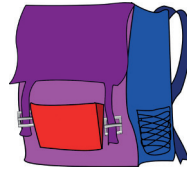





Den richtigen Artikel finden



Kreise ein: **der** blau | **die** rot | **das** grün



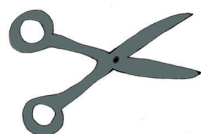
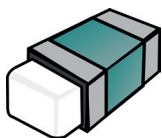


So habe ich gelernt:



Den richtigen Artikel finden



Kreise ein: **der** blau | **die** rot | **das** grün




So habe ich gelernt:



7

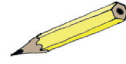
Richtig verbinden und schreiben



das Lineal



die Schere




die Schultasche



die Mappe



der Radiergummi



das Federmäppchen



der Bleistift



das Buch



das Heft



der Kleber



der Anspitzer



die Brotdose



So habe ich gelernt:

