

Mit Freude lernen!

Michael Junga

Lernpaket Intelligente Montagsrätsel 3/4

Für fröhliche Rätselkinder
in Klasse 3 und 4



Bank

Vorwort

Liebe Kolleginnen und Kollegen,

beginnen Sie die neue Unterrichtswoche doch einmal mit einem zwar fröhlichen, aber dennoch anspruchsvollen (intelligenten) Montagsrätsel! Ihre Schülerinnen und Schüler werden sich sehr darüber freuen und mit großem Eifer bei der Sache sein. Und dabei lernen sie auch noch eine Menge dazu, denn Montagsrätsel sind kein belangloser Zeitvertreib, sondern ein effektives Gehirnjogging für Grundschul Kinder, bei dem alle wichtigen psychischen Kernkompetenzen (Wahrnehmung, Konzentrationsfähigkeit, Denk- und Kombinationsvermögen, Aufmerksamkeit usw.) trainiert und gestärkt werden.

Die vorliegenden Montagsrätsel wenden sich an Kinder der 3. und 4. Grundschulklassen. Um eine Über- bzw. Unterforderung Ihrer Schüler/innen zu vermeiden, schauen Sie sich bitte zunächst das konkrete Rätsel an und entscheiden dann, ob das entsprechende Montagsrätsel passgenau auf das Leistungsvermögen Ihrer Klasse zutrifft.

Viel Freude mit diesen Montagsrätseln wünscht Ihnen

Ihr
Michael Junga
aus Braunschweig

PS: Ich bin an Hinweisen und Rückmeldungen sehr interessiert. Bitte melden Sie sich per E-Mail unter michaeljunga@t-online.de oder rufen Sie an: 053095535. Vielen Dank für Ihre Bemühungen!

Puzzlewörter

Setze aus den jeweils vier Puzzleteilen ein Wort zusammen und schreibe es in das freie Feld!

Bank		

Inhalt

1	Spiegelrätsel: Gegensätze	Sprachliches Denktraining
2	Zeichne nach!	Auge-Hand-Koordination
3	Was gehört zusammen?	Visuelle Wahrnehmung
4	Puzzlewörter	Sprachliches Denktraining
5	Übertrage das Muster!	Auge-Hand-Koordination
6	Spiegelrätsel	Visuelle Wahrnehmung
7	Gespiegeltes Zeichendiktat	Räumliches Denktraining
8	Schlangenwörter	Sprachliches Denktraining
9	Falt- und Schneiderätsel	Visuelle Wahrnehmung
10	Buchstabenpyramide	Sprachliches Denktraining
11	Übertrage das Gitterbild!	Auge-Hand-Koordination
12	Was gehört zusammen?	Visuelle Wahrnehmung
13	Fehlende Selbstlaute	Sprachliches Denktraining
14	Zeichne nach!	Auge-Hand-Koordination
15	Zusammengesetzte Quadrate	Räumliches Denktraining
16	Kreiselwörter	Sprachliches Denktraining
17	Zeichne nach!	Auge-Hand-Koordination
18	Hashis	Allgemeines Denktraining
19	Kopfkrobatik	Räumliches Denktraining
20	Wo findest du das Gegenstück?	Visuelle Wahrnehmung
21	Kreismuster	Auge-Hand-Koordination
22	Hashis	Allgemeines Denktraining
23	Kreismuster	Auge-Hand-Koordination
24	Kopfkrobatik	Räumliches Denktraining
25	Kreiselwörter	Sprachliches Denktraining
26	Übereinandergeschobene Objekte	Räumliches Denktraining
27	Zeichne nach!	Auge-Hand-Koordination
28	Fehlende Selbstlaute	Sprachliches Denktraining
29	Was gehört zusammen?	Visuelle Wahrnehmung
30	Übertrage das Gitterbild!	Auge-Hand-Koordination
31	Buchstabenpyramide	Sprachliches Denktraining
32	Falt- und Schneiderätsel	Visuelle Wahrnehmung
33	Schlangenwörter	Sprachliches Denktraining
34	Verzerrte Objekte	Visuelle Wahrnehmung
35	Spiegelrätsel	Visuelle Wahrnehmung
36	Buchstabenknochei	Sprachliches Denktraining
37	Verzwickte Kopfrechenaufgaben	Mathematisches Denktraining
38	Zeichenrätsel in Spiegelschrift	Sprachliches Denktraining
39	Zeichne nach!	Auge-Hand-Koordination
40	Verzwickte Kopfrechenaufgaben	Mathematisches Denktraining
41	Verschmolzene Quader	Auge-Hand-Koordination
42	Gedrehte Objekte	Räumliches Denktraining



Name: _____

Klasse: _____

Datum: _____

Spiegelrätsel: Gegensätze

Lies den gespiegelten Text, suche im Lösungsschlüssel zu jeder Aufgabe das passende Reimwort und schreibe dessen Lösungszahl in das Feld unter dem Text. Suche anschließend im Kontrollmandala zu jeder Aufgabe das Feld mit der richtigen Zahl und male es in der angegebenen Farbe aus.

A blau

Was
ist süß
... ist nicht

8

B gelb

Was
ist teuer
... ist nicht

C rot

Was
ist rübsch
... ist nicht

D blau

Was
ist spitz
... ist nicht

E gelb

Was
ist heiß
... ist nicht

Lösungsschlüssel

billig.	2	dunkel.	5
fest.	7	fett.	1
gerade.	9	hässlich.	6
kalt.	10	nass.	12
sauer.	8	schnell.	4
stumpf.	3	weich.	11

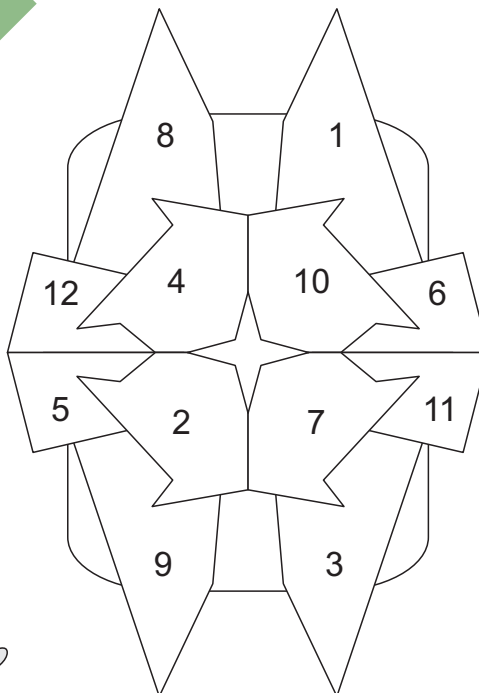
F rot

Was
ist heiß
... ist nicht

G blau

Was
ist gedogen
... ist nicht

Kontrollmandala



H gelb

Was
ist flüssig
... ist nicht

I rot

Was
ist hart
... ist nicht

J blau

Was
ist mager
... ist nicht

K gelb

Was
ist langsam
... ist nicht

L rot

Was
ist trocken
... ist nicht



Name: _____

Klasse: _____

Datum: _____

Spiegelrätsel: Gegensätze (Lösung)

Lies den gespiegelten Text, suche im Lösungsschlüssel zu jeder Aufgabe das passende Reimwort und schreibe dessen Lösungszahl in das Feld unter dem Text. Suche anschließend im Kontrollmandala zu jeder Aufgabe das Feld mit der richtigen Zahl und male es in der angegebenen Farbe aus.

A blau

Was süß ist,
ist nicht ...

8

B gelb

Was teuer ist,
ist nicht ...

2

C rot

Was hübsch ist,
ist nicht ...

6

D blau

Was spitz ist,
ist nicht ...

3

E gelb

Was heiß ist,
ist nicht ...

10

Lösungsschlüssel

billig.	2	dunkel.	5
fest.	7	fett.	1
gerade.	9	hässlich.	6
kalt.	10	nass.	12
sauer.	8	schnell.	4
stumpf.	3	weich.	11

F rot

Was hell ist,
ist nicht ...

5



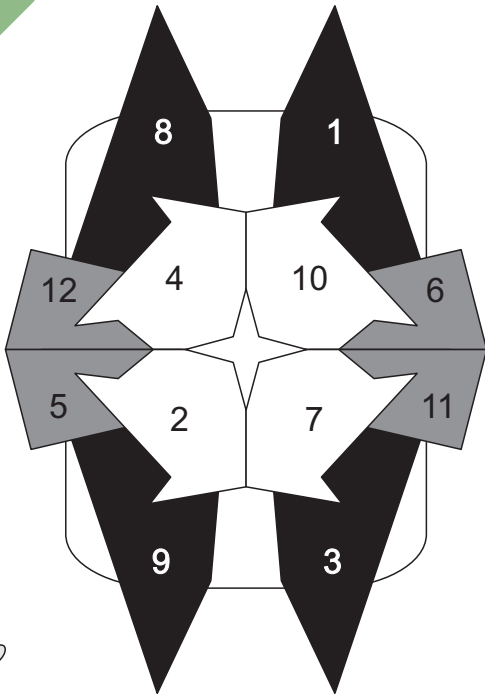
G blau

Was gebogen ist,
ist nicht ...

9



Kontrollmandala



H gelb

Was flüssig ist,
ist nicht ...

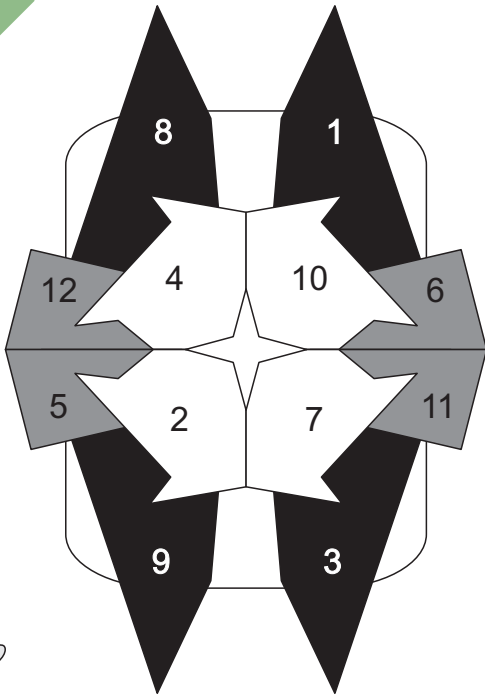
7

I rot

Was hart ist,
ist nicht ...

11

Kontrollmandala



J blau

Was mager ist,
ist nicht ...

1

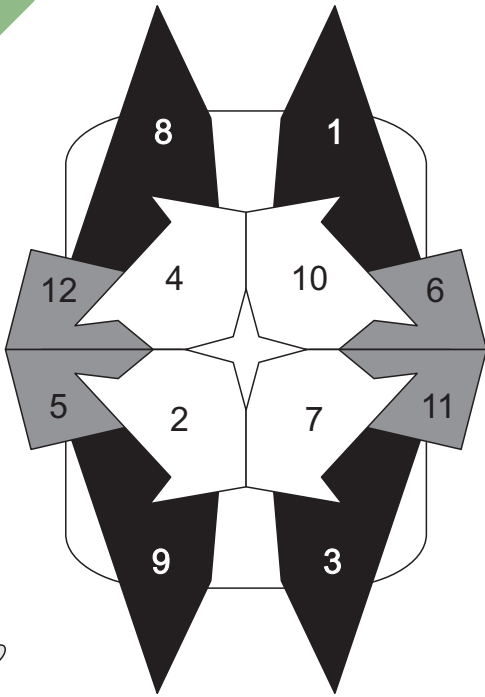
K gelb

Was langsam ist,
ist nicht ...

4



Kontrollmandala



L rot

Was trocken ist,
ist nicht ...

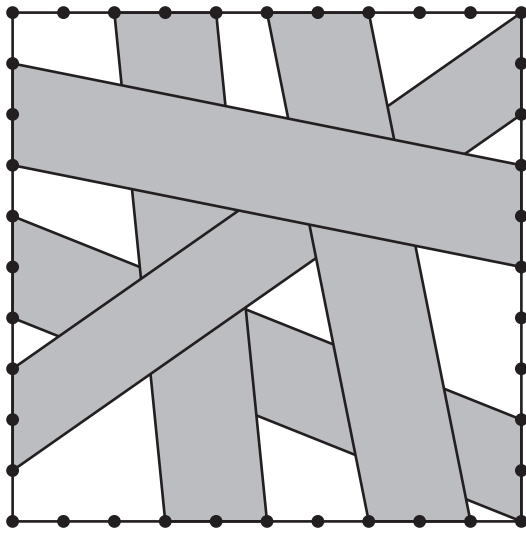
12



Name:


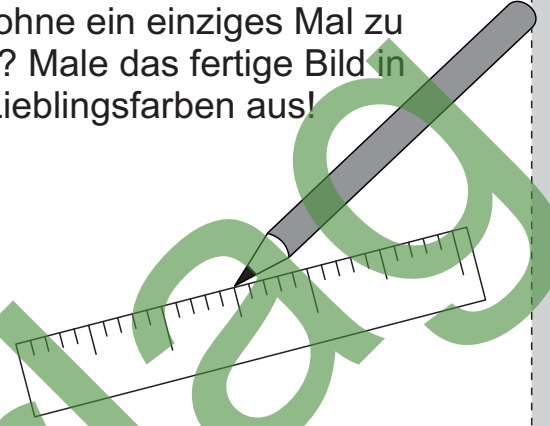
Klasse:

Datum:



Zeichne nach!

Übertrage das Muster mit Lineal und Bleistift in das freie Gitterfeld. Schaffst du das, ohne ein einziges Mal zu radieren? Male das fertige Bild in deinen Lieblingsfarben aus!



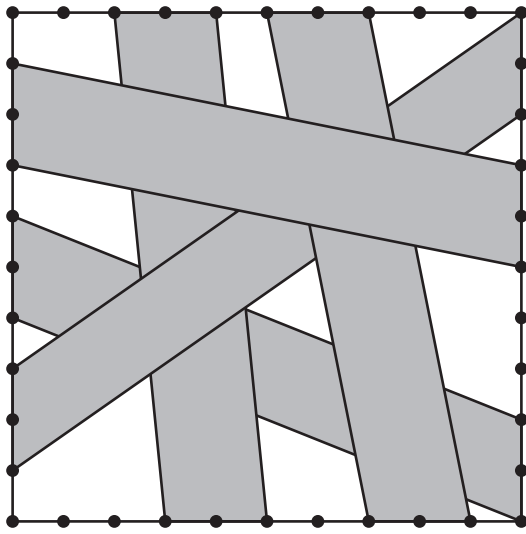
K2-Verlag



Name:


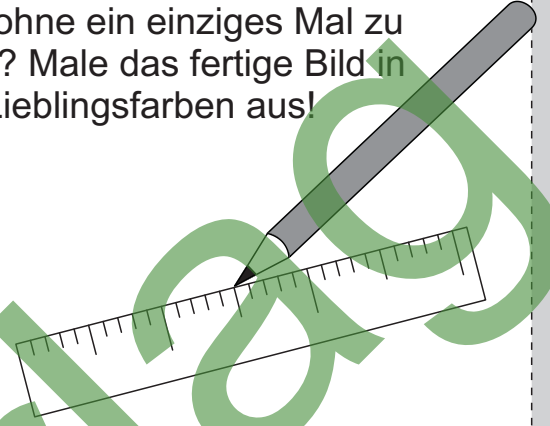
Klasse:

Datum:



Zeichne nach! (L)

Übertrage das Muster mit Lineal und Bleistift in das freie Gitterfeld. Schaffst du das, ohne ein einziges Mal zu radieren? Male das fertige Bild in deinen Lieblingsfarben aus!





Name:













Klasse:

Datum:

Was gehört zusammen?

Suche zu jeder Aufgabe von **A** bis **L** die passende Lösung. Schreibe die zugehörige Lösungszahl in das Feld unter der Aufgabe. Zeichne dann im Kontrollfeld eine gerade Linie vom Aufgabenbuchstaben zur Lösungszahl.













Aufgaben

A  6	B 	C 	D 
E 	F 	G 	H 
I 	J 	K 	L 

Kontrollfeld

A	11
B	6
C	10
D	4
E	2
F	12
G	7
H	5
I	9
J	3
K	1
L	8

Lösungen

 1	 2	 3	 4
 5	 6	 7	 8
 9	 10	 11	 12



Name:













Klasse:

Datum:

Was gehört zusammen? (L)

Suche zu jeder Aufgabe von **A** bis **L** die passende Lösung. Schreibe die zugehörige Lösungszahl in das Feld unter der Aufgabe. Zeichne dann im Kontrollfeld eine gerade Linie vom Aufgabenbuchstaben zur Lösungszahl.













Aufgaben

A  6	B  11	C  4	D  10
E  7	F  5	G  2	H  12
I  3	J  9	K  8	L  1

Kontrollfeld

A	11
B	6
C	10
D	4
E	2
F	12
G	7
H	5
I	9
J	3
K	1
L	8

Lösungen

 1	 2	 3	 4
 5	 6	 7	 8
 9	 10	 11	 12



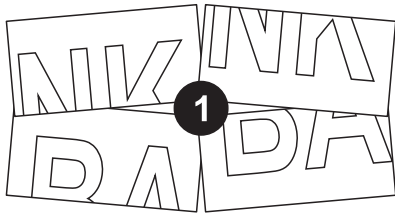
Name:

Klasse:

Datum:


Puzzlewörter

Setze aus den jeweils vier Puzzleteilen ein Wort zusammen und schreibe es in das freie Feld!




1


Bank



2



3



4




5




6




7




8




9



10



11



12



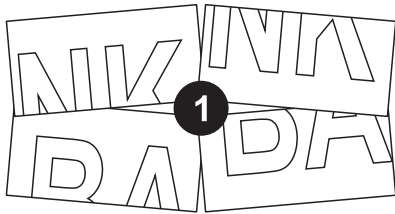
Name: _____

Klasse: _____

Datum: _____


Puzzlewörter (Lösung)

Setze aus den jeweils vier Puzzleteilen ein Wort zusammen und schreibe es in das freie Feld!




1

Bank




2

Zaun



3

Sack



4

Hose



5

Mund




6

Kern




7

Mofa




8

Ente




9

Hand




10

Wand



11

Buch



12

Auge

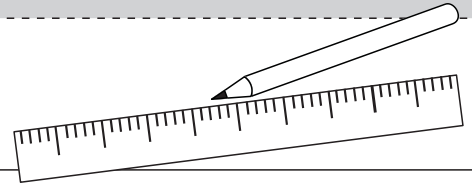


Name:

Klasse:

Datum:

Übertrage das Muster!



1

2

3

4

Übertrage das fertige Muster 4 in das große Gitterfeld unten und male es anschließend in deinen Lieblingsfarben aus!



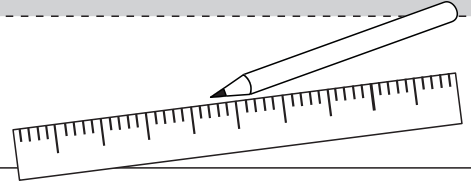


Name:

Klasse:

Datum:

Übertrage das Muster! (L)



1

2

3

4

Übertrage das fertige Muster 4 in das große Gitterfeld unten und male es anschließend in deinen Lieblingsfarben aus!

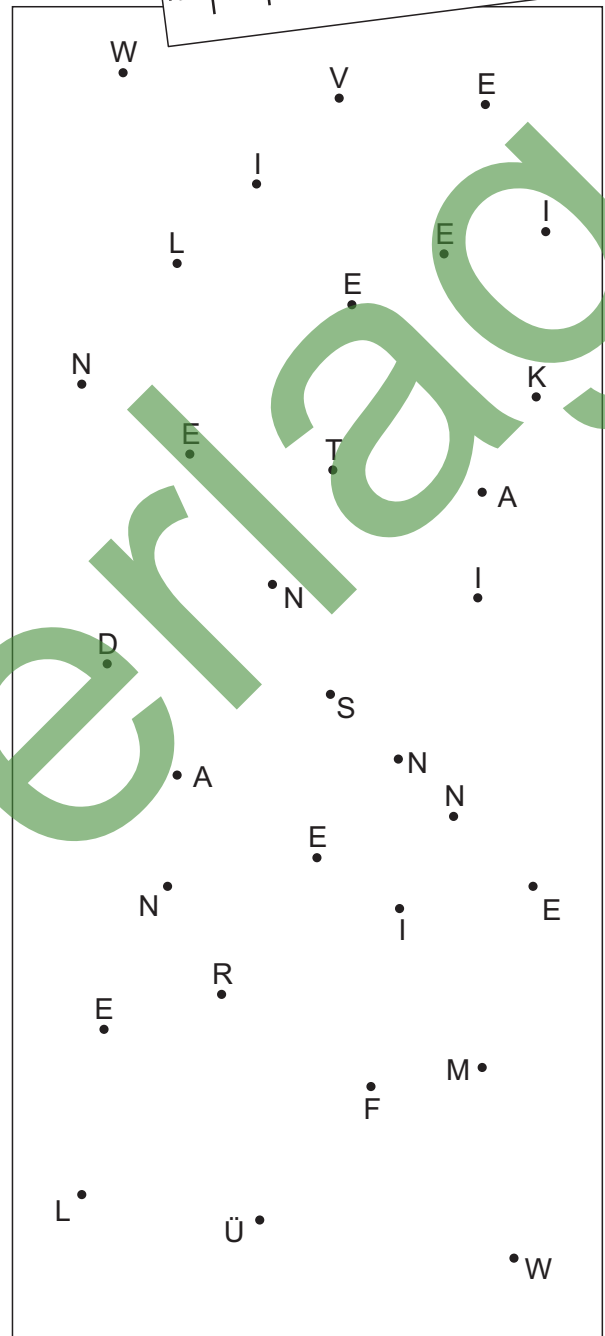
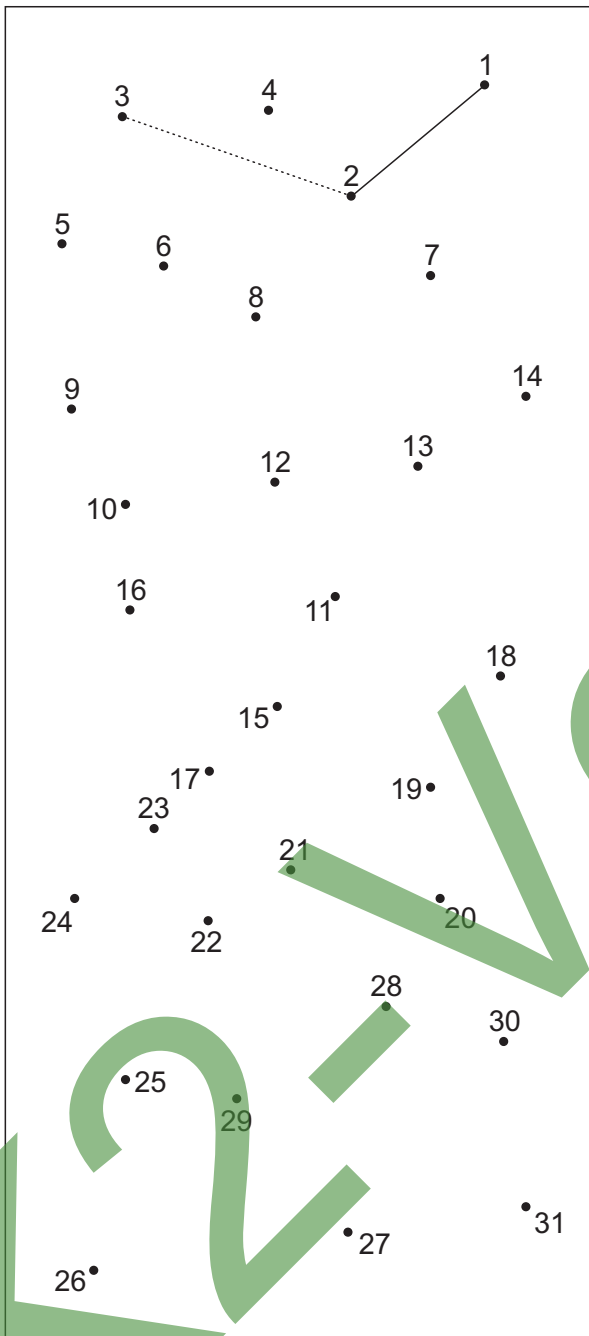


Name:

Klasse:

Datum:

Spiegelrätsel




Verbinde auf der linken Seite die Punkte von 1 bis 31 in der richtigen Reihenfolge!
 Zeichne dann auf der rechten Seite die spiegelbildliche Figur! Die Buchstaben, an denen die Linien vorbeikommen, ergeben die folgende Frage:

W																			
---	--	--	--	--	--	--	--	--	--	--	--	--	--	--	--	--	--	--	--

--	--	--	--	--	--	--	--	--	--	--	--	--	--	--

?



Deine Antwort:

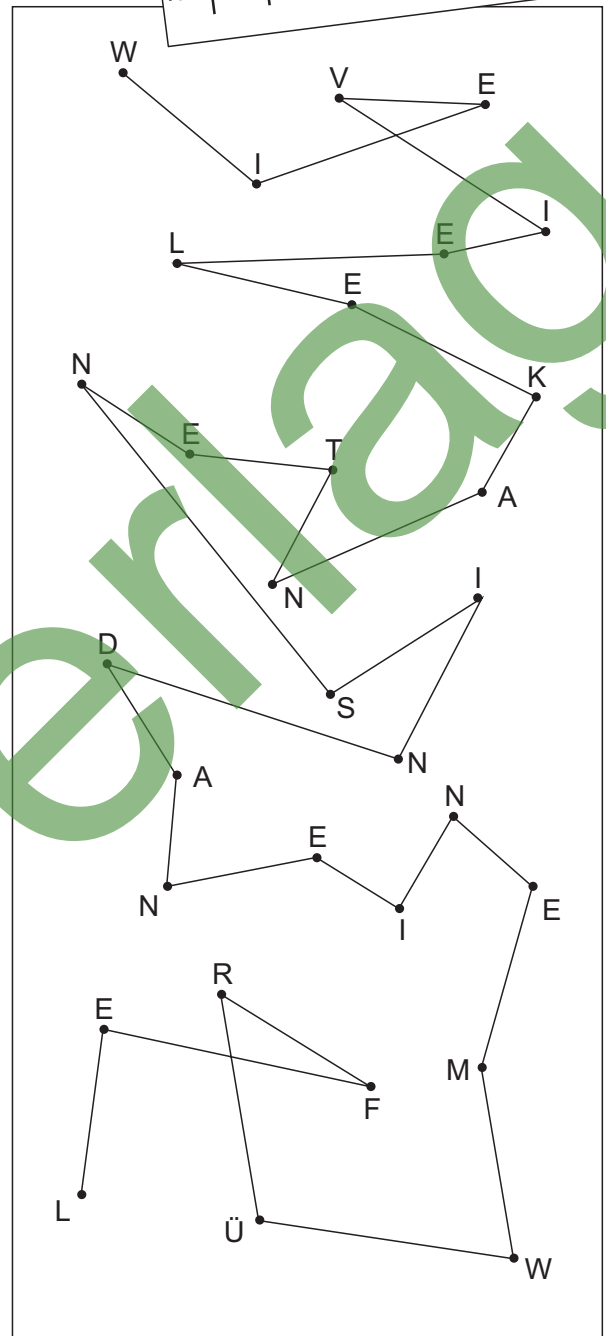
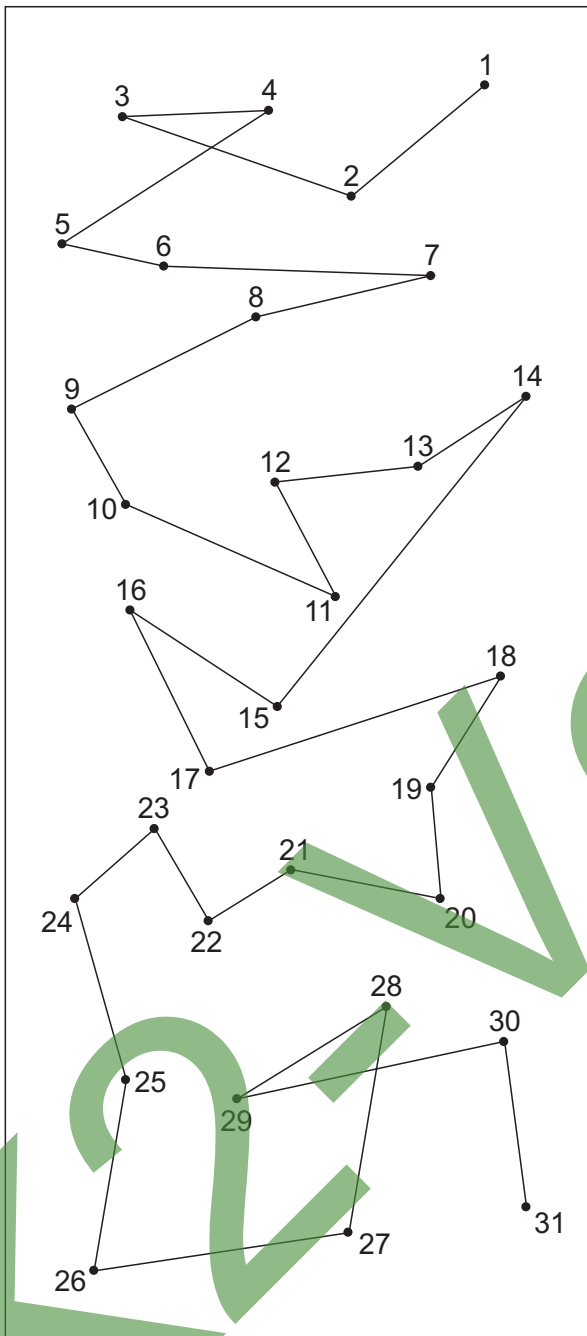


Name:

Klasse:

Datum:


Spiegelrätsel (Lösung)



Verbinde auf der linken Seite die Punkte von 1 bis 31 in der richtigen Reihenfolge!
Zeichne dann auf der rechten Seite die spiegelbildliche Figur! Die Buchstaben, an
denen die Linien vorbeikommen, ergeben die folgende Frage:

W I E V I E L E K A N T E N S I N D A N

E I N E M W Ü R F E L ?



Deine Antwort:

12



Name:

Klasse:

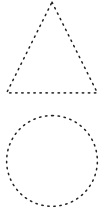
Datum:

Gespiegeltes Zeichendiktat

Lies den Spiegeltext und zeichne die zugehörigen geometrischen Figuren jeweils in das freie Feld unter dem Text!

1

über einem roten Kreis
ein blaues Dreieck



2

links neben einem
blauen Kreis
ein rotes Quadrat

3

unter einem gelben Kreis
ein grünes Quadrat

4

planen Dreieck
rechts neben einem
ein gelbes Quadrat

5

links neben einem
roten Dreieck
ein grüner Kreis

6

links neben einem
roten Dreieck
ein gelbes Dreieck

7

unter einem roten Kreis
ein blaues Dreieck

8

planen Kreis
rechts neben einem
ein grünes Quadrat

9

über einem roten Kreis
ein gelbes Quadrat

10

planen Dreieck
links neben einem
ein gelbes Quadrat

11

roten Dreieck
rechts neben einem
ein grüner Kreis

12

roten Kreis
links neben einem
ein blauer Kreis



Name:

Klasse:


Datum:

Gespiegeltes Zeichendiktat (L)


Lies den Spiegeltext und zeichne die zugehörigen geometrischen Figuren jeweils in das freie Feld unter dem Text!

1

über einem roten Kreis
ein blaues Dreieck




blau




rot

2

links neben einem
blauen Kreis
ein rotes Quadrat




rot




blau

3

unter einem gelben Kreis
ein grünes Quadrat




gelb




grün

4

planen Dreieck
rechts neben einem
ein gelbes Quadrat




blau




gelb

5

roten Dreieck
links neben einem
ein grüner Kreis




grün




rot

6

roten Dreieck
links neben einem
ein gelbes Dreieck




gelb




rot

7

unter einem roten Kreis
ein blaues Dreieck




rot




blau

8

planen Kreis
rechts neben einem
ein grünes Quadrat




blau




grün

9

über einem roten Kreis
ein gelbes Quadrat




gelb




rot

10

planen Dreieck
links neben einem
ein gelbes Quadrat




gelb




blau

11

roten Dreieck
rechts neben einem
ein grüner Kreis



rot



grün

12

toten Kreis
links neben einem
ein blauer Kreis



blau



rot



Name: _____

Klasse: _____

Datum: _____

Schlängelwörter

Bei jeder Aufgabe findest du ein Wort, das schlängelförmig zu lesen ist. Der Anfangsbuchstabe ist jeweils markiert. Findest du alle Schlängelwörter?

1

F	E	L
F	R	A
O	T	K

KARTOFFEL

2

U	T	T
R	S	U
M	F	L

3

L	O	G
I	M	R
K	M	A

4

R	U	Z
E	S	C
U	A	H

5

P	L	L
R	E	E
O	P	R

6

T	B	E
O	A	N
R	B	D

7

P	T	R
E	E	E
S	M	B

8

L	L	E
O	B	A
W	M	U

9

H	E	N
C	N	A
N	I	K

10

N	I	E
P	S	T
I	L	Z

11

P	T	K
O	S	A
E	T	R

12

U	N	S
S	K	O
S	O	K



Name:

Klasse:

Datum:

Schlangenwörter (Lösung)

Bei jeder Aufgabe findest du ein Wort,
das schlangenförmig zu lesen ist.
Der Anfangsbuchstabe ist jeweils markiert.
Findest du alle Schlangenwörter?

1

F	E	L
F	R	A
O	T	K

KARTOFFEL

2

U	T	T
R	S	U
M	F	L

STURMFLUT

3

L	O	G
I	M	R
K	M	A

KILOGRAMM

4

R	U	Z
E	S	C
U	A	H

ZUSCHAUER

5

P	L	L
R	E	E
O	P	R

PROPELLER

6

T	B	E
O	A	N
R	B	D

ABENDBROT

7

P	T	R
E	E	E
S	M	B

SEPTEMBER

8

L	L	E
O	B	A
W	M	U

BAUMWOLLE

9

H	E	N
C	N	A
N	I	K

KANINCHEN

10

N	I	E
P	S	T
I	L	Z

STEINPILZ

11

P	T	K
O	S	A
E	T	R

POSTKARTE

12

U	N	S
S	K	O
S	O	K

KOKOSNUSS



Name: _____

Klasse: _____

Datum: _____

Falt- und Schneide-rätzel

Welche Figur entsteht jeweils, wenn du ein zweimal gefaltetes rundes Blatt wie links abgebildet einschneidest und dann aufklappst? Suche zu jeder Aufgabe von **A** bis **L** die passende Lösung. Schreibe die zugehörige Lösungszahl in das Feld unter der Aufgabe. Zeichne dann im Kontrollfeld eine gerade Linie vom Aufgabenbuchstaben zur Lösungszahl.

Aufgaben

A		7
B		
C		
D		
E		
F		
G		
H		
I		
J		
K		
L		

Lösungen

9	12
1	8
4	10
7	6
5	11
2	3

Kontrollfeld

A	11
B	4
C	7
D	10
E	8
F	6
G	9
H	1
I	12
J	2
K	5
L	3



Name: _____

Klasse: _____

Datum: _____

Falt- und Schneide- rätsel (L)

Welche Figur entsteht jeweils, wenn du ein zweimal gefaltetes rundes Blatt wie links abgebildet einschneidest und dann aufklappst? Suche zu jeder Aufgabe von **A** bis **L** die passende Lösung. Schreibe die zugehörige Lösungszahl in das Feld unter der Aufgabe. Zeichne dann im Kontrollfeld eine gerade Linie vom Aufgabenbuchstaben zur Lösungszahl.

Aufgaben

A		7
B		4
C		11
D		8
E		10
F		6
G		9
H		12
I		1
J		3
K		5
L		2

Lösungen

Kontrollfeld

A	11
B	4
C	7
D	10
E	8
F	6
G	9
H	1
I	12
J	2
K	5
L	3



Name: _____

Klasse: _____

Datum: _____

Buchstabenpyramide

Setze aus den jeweils sechs Buchstaben ein Wort zusammen und schreibe es in das freie Feld! Die markierten Buchstaben sind der Anfangs- und der Endbuchstabe des Lösungswortes.

1

	K	
	O	P
S	E	N

Knospe

2

	N	
	R	A
T	G	E

3

	D	
	E	R
O	R	K

4

	K	
	S	E
A	N	T

5

	W	
	E	U
R	L	Z

6

	R	
	E	O
S	T	R

7

	R	
	I	P
M	W	E

8

	K	
	A	E
R	A	M

9

	K	
	I	A
R	F	B

10

	T	
	E	E
P	L	M

11

	D	
	K	I
A	T	T

12

	E	
	R	E
N	G	Z



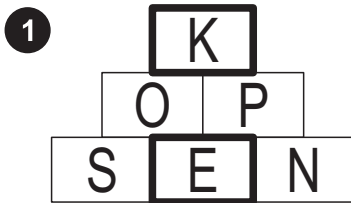
Name: _____

Klasse: _____

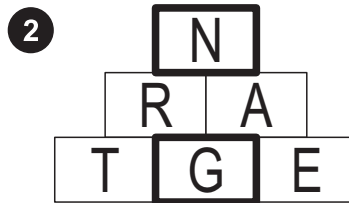
Datum: _____

Buchstabenpyramide (Lösung)

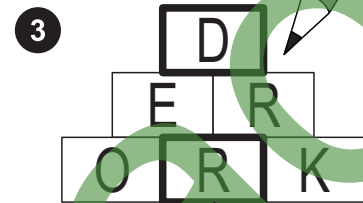
Setze aus den jeweils sechs Buchstaben ein Wort zusammen und schreibe es in das freie Feld! Die markierten Buchstaben sind der Anfangs- und der Endbuchstabe des Lösungswortes.



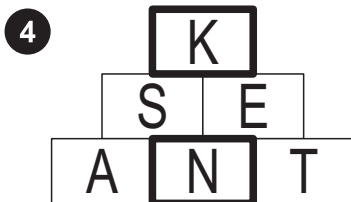
Knospe



Garten



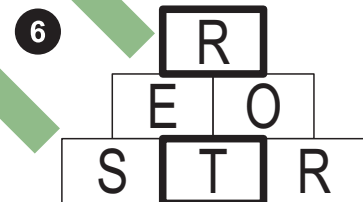
Rekord



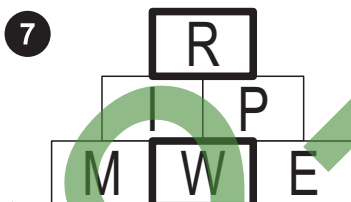
Kasten



Wurzel



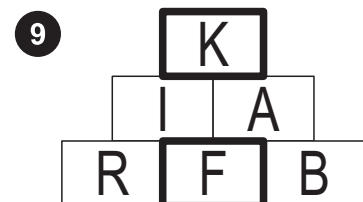
Tresor




Wimper



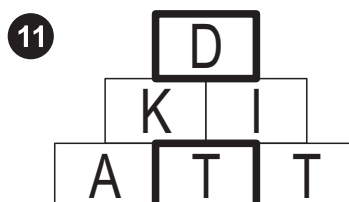
Kamera



Fabrik



Tempel



Diktat



Grenze



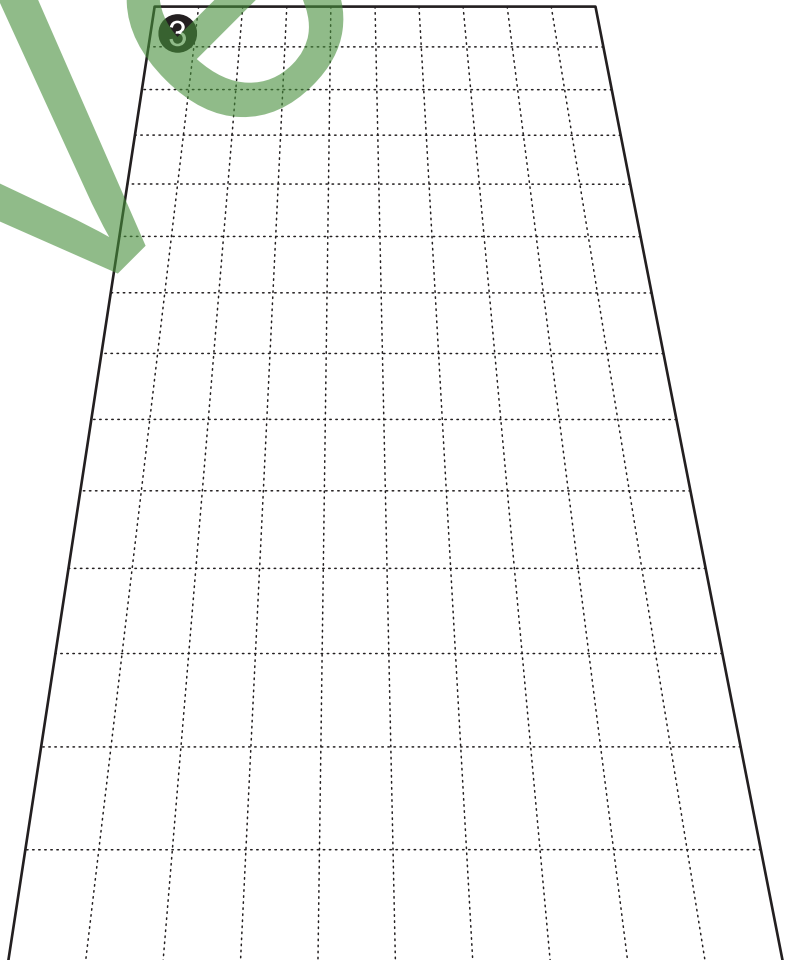


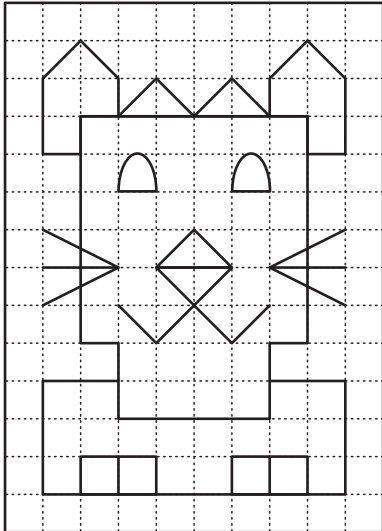
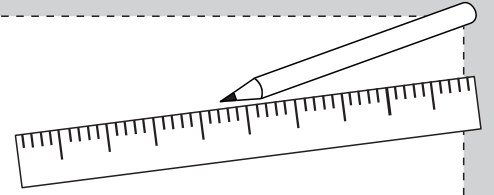
Name:

Klasse:

Datum:

Übertrage das Gitterbild!

Übertrage das Bild in die Gitterfelder und male eine der fertigen Zeichnungen in deinen Lieblingsfarben aus!



Witz-Verlag



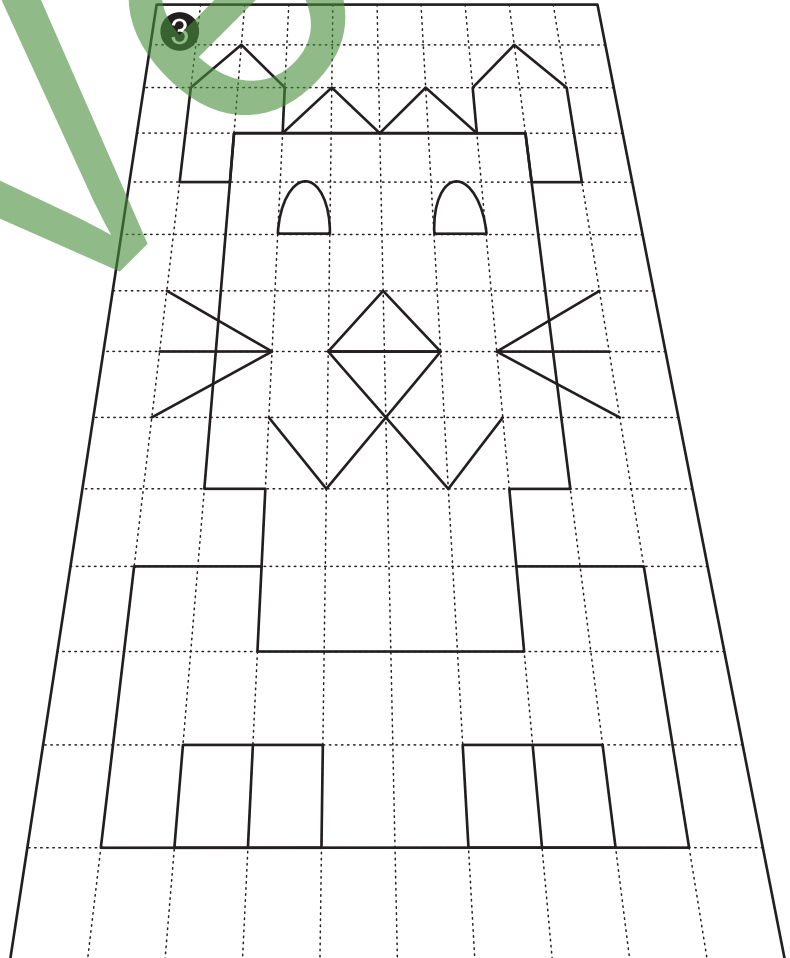

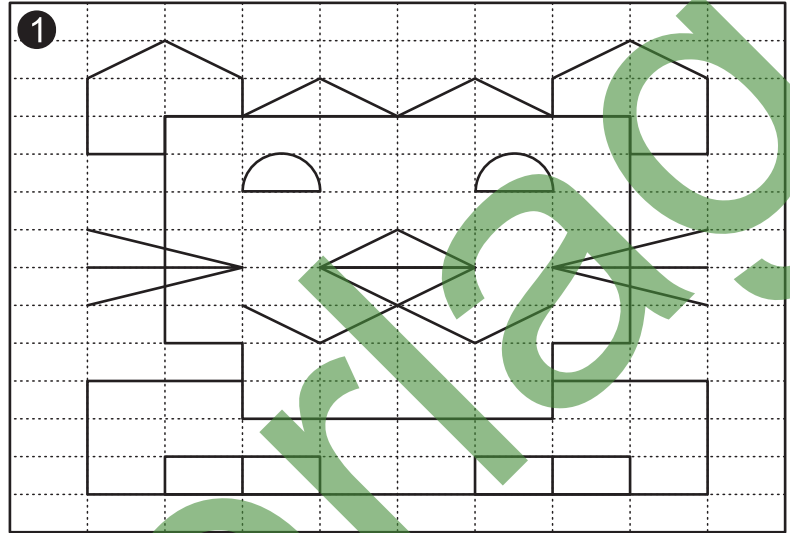
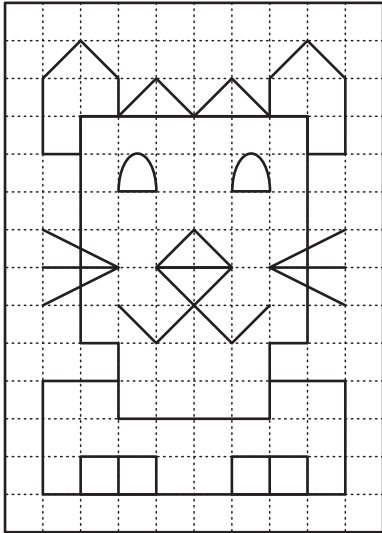
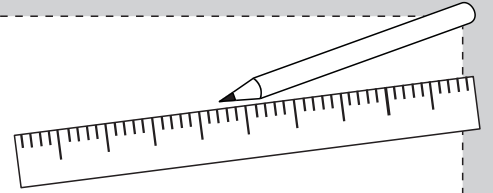
Name:

Klasse:

Datum:

Übertrage das Gitterbild! (L)

Übertrage das Bild in die Gitterfelder und male eine der fertigen Zeichnungen in deinen Lieblingsfarben aus!





Name: _____

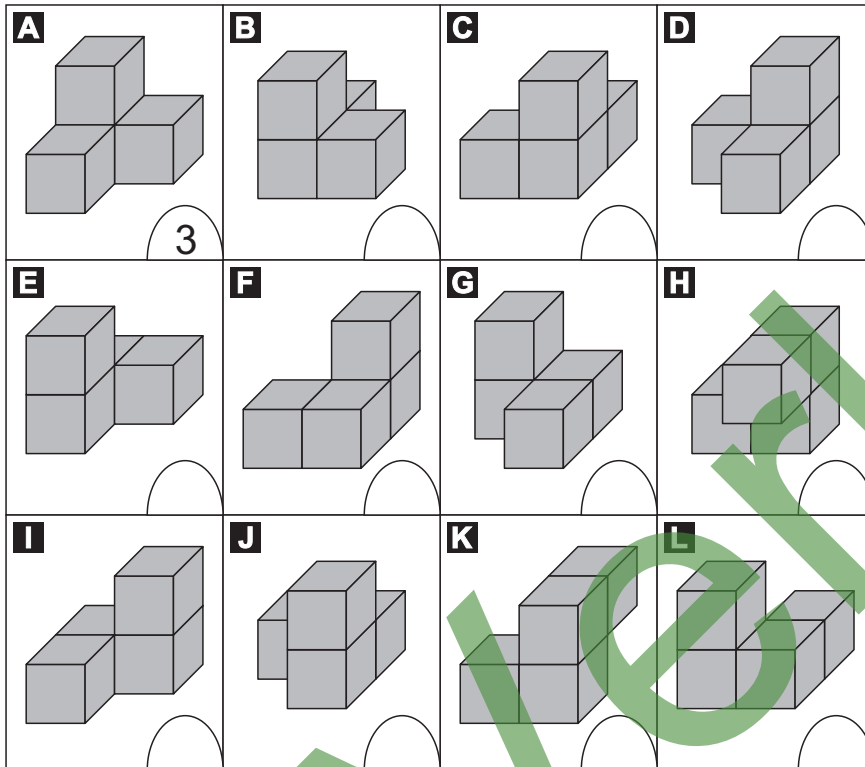
Klasse: _____

Datum: _____

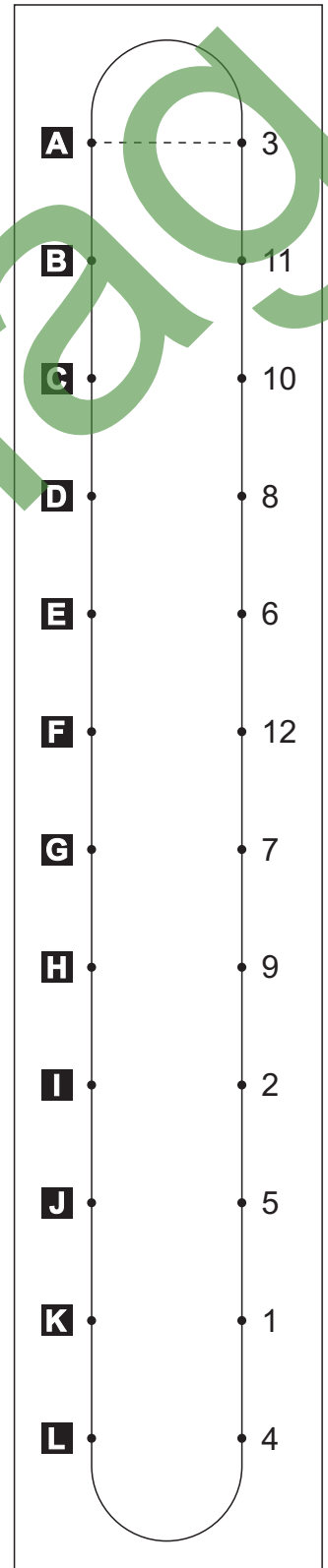
Was gehört zusammen?

Suche zu jeder Aufgabe von **A** bis **L** die passende Lösung. Schreibe die zugehörige Lösungszahl in das Feld unter der Aufgabe. Zeichne dann im Kontrollfeld eine gerade Linie vom Aufgabenbuchstaben zur Lösungszahl.

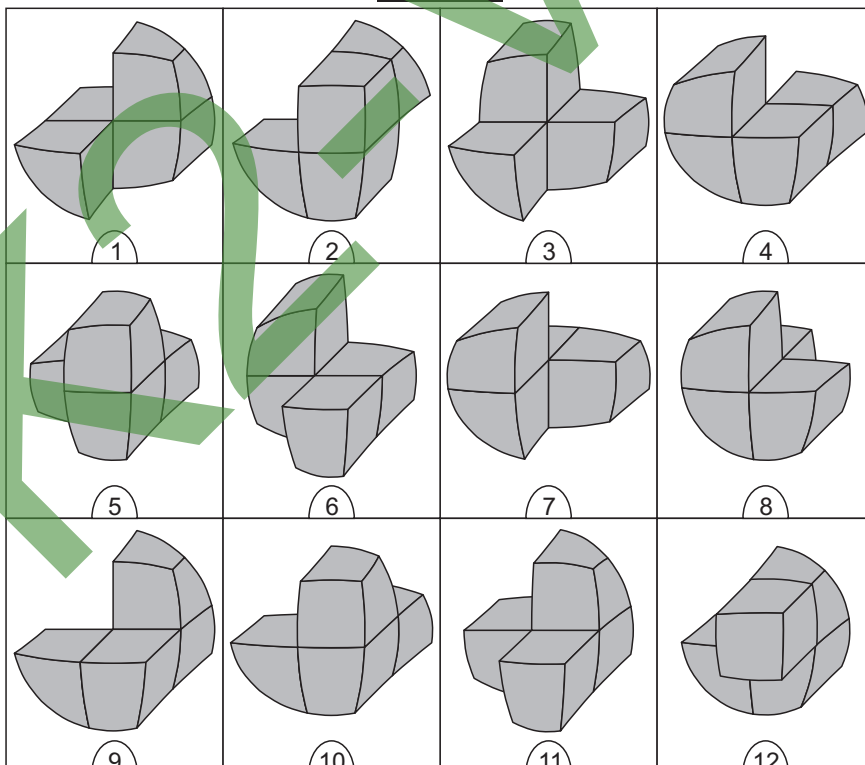
Aufgaben



Kontrollfeld



Lösungen





Name:

Klasse:

Datum:

Was gehört zusammen? (L)

Suche zu jeder Aufgabe von **A** bis **L** die passende Lösung. Schreibe die zugehörige Lösungszahl in das Feld unter der Aufgabe. Zeichne dann im Kontrollfeld eine gerade Linie vom Aufgabenbuchstaben zur Lösungszahl.

Aufgaben

A 3	B 8	C 10	D 11
E 7	F 9	G 6	H 12
I 1	J 5	K 2	L 4

Kontrollfeld

A	3
B	11
C	10
D	8
E	6
F	12
G	7
H	9
I	2
J	5
K	1
L	4

Lösungen

 1	 2	 3	 4
 5	 6	 7	 8
 9	 10	 11	 12



Name: _____

Klasse: _____

Datum: _____

Fehlende Selbstlaute

Suche zu jeder Aufgabe von **A** bis **L** die passende Lösung! Schreibe die Lösungszahl in das Feld neben der Aufgabe! Ziehe im Kontrollfeld mit Lineal und Bleistift eine gerade Linie vom Aufgabenbuchstaben zur Lösungszahl! Male das Kontrollmuster, wenn du willst, farbig aus!

Aufgaben

Lösungen

Kontrollfeld

A	RNGLNTTR	2
B	FSSLBLLN	
C	HFTPFLSTR	
D	STRSSNBHN	
E	PFFFRMNZ	
F	TSCHNLMP	
G	PMPRNCKL	
H	SCHLFZMMR	
I	KSSNZTTL	
J	WNDLTRPP	
K	SCHTZKMMR	
L	BHRMSCHN	

A-A-E (9)
A-E-A (6)
A-E-A-E (4)
A-E-E-E (11)
A-I-E (8)
E-A-E (5)
E-E-A-O (1)
E-E-E-E (12)
E-E-I-E (3)
I-E-A-E (2)
O-A-I-E (10)
U-E-I-E (7)

A	1
B	2
C	3
D	4
E	5
F	6
G	7
H	8
I	9
J	10
K	11
L	12



Name:

Klasse:

Datum:

Fehlende Selbstlaute (Lösung)

Suche zu jeder Aufgabe von **A** bis **L** die passende Lösung! Schreibe die Lösungszahl in das Feld neben der Aufgabe! Ziehe im Kontrollfeld mit Lineal und Bleistift eine gerade Linie vom Aufgabenbuchstaben zur Lösungszahl! Male das Kontrollmuster, wenn du willst, farbig aus!

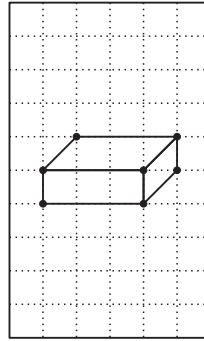
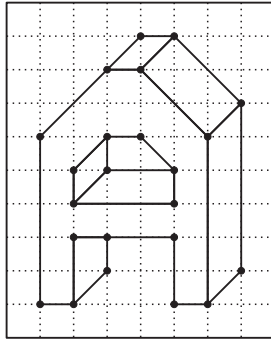
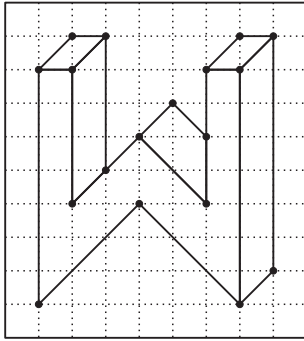
Aufgaben	Lösungen	Kontrollfeld
A R N G L N T T R 2	A-A-E (9)	
B F S S L B L L N 1	A-E-A (6)	
C H F T P F L S T R 5	A-E-A-E (4)	
D S T R S S N B H N 6	A-E-E-E (11)	
E P F F F R M N Z 3	A-I-E (8)	
F T S C H N L M P 4	E-A-E (5)	
G P M P R N C K L 7	E-E-A-O (1)	
H S C H L F Z M M R 8	E-E-E-E (12)	
I K S S N Z T T L 11	E-E-I-E (3)	
J W N D L T R P P 12	I-E-A-E (2)	
K S C H T Z K M M R 9	O-A-I-E (10)	
L B H R M S C H N 10	U-E-I-E (7)	



Name:

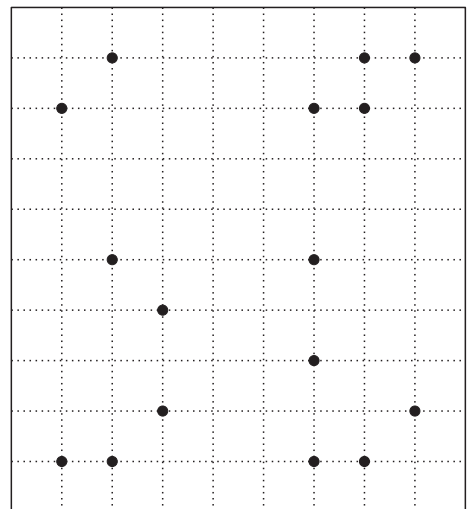

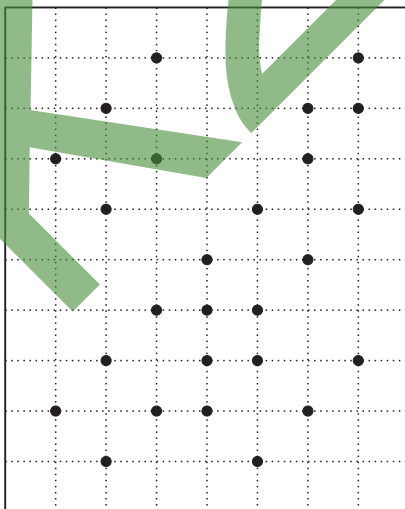
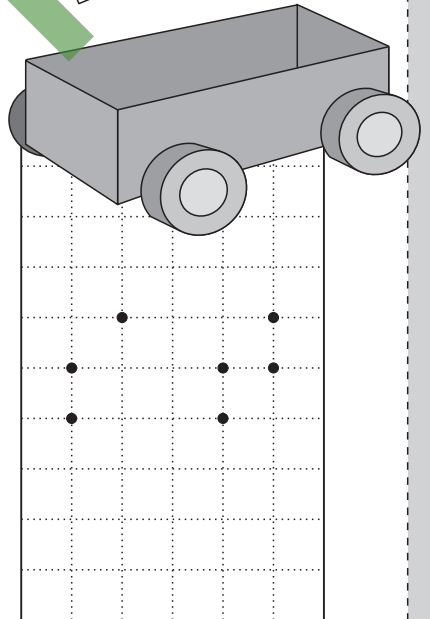
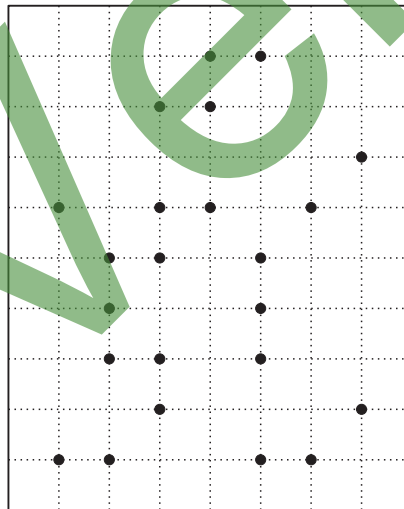

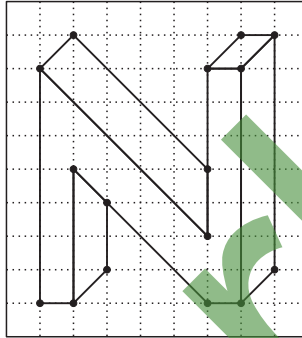
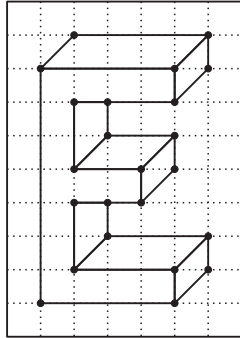
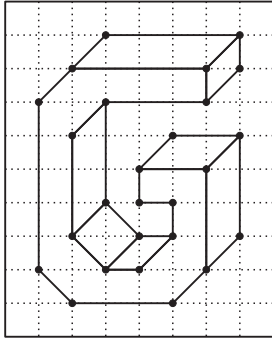
Klasse:

Datum:



Zeichne nach!

Übertrage die Buchstaben in die unteren Rasterfelder und male sie dann in deinen Lieblingsfarben aus!

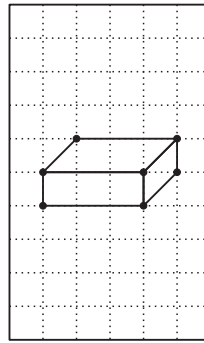
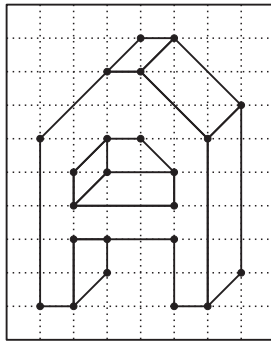
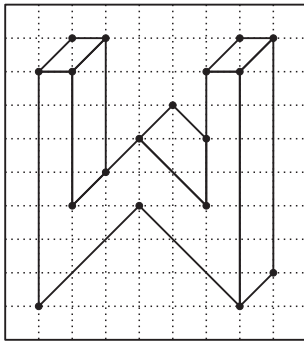




Name:

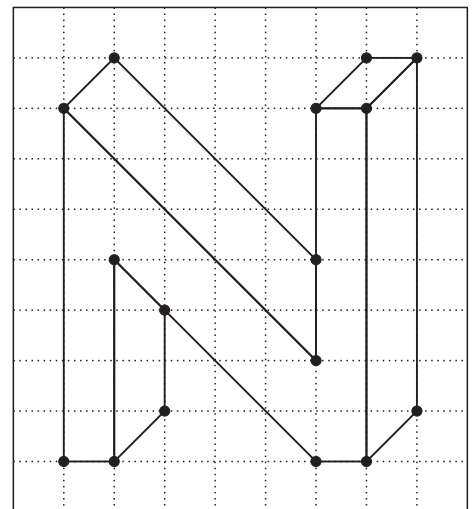
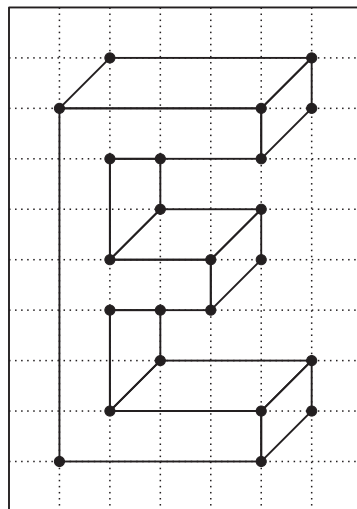
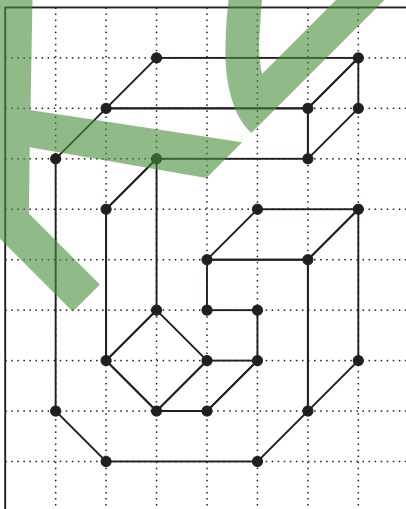
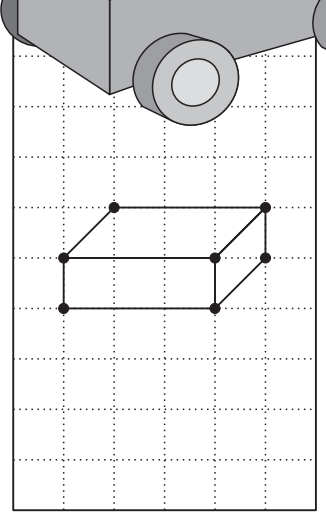
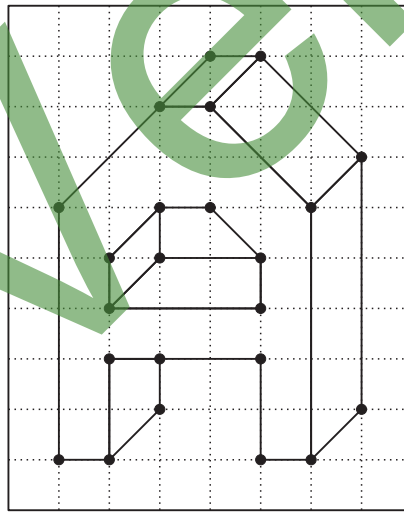
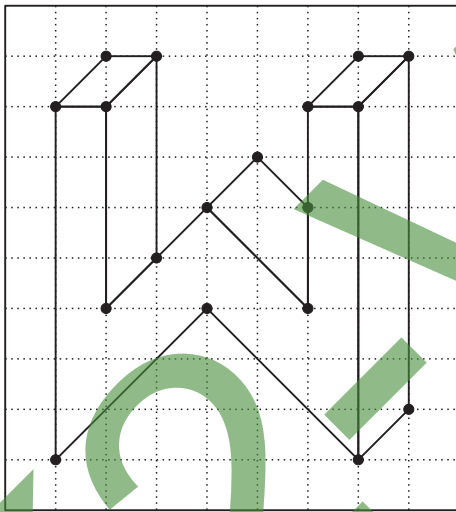
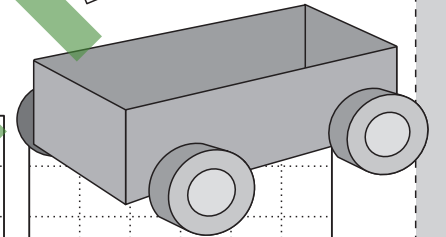
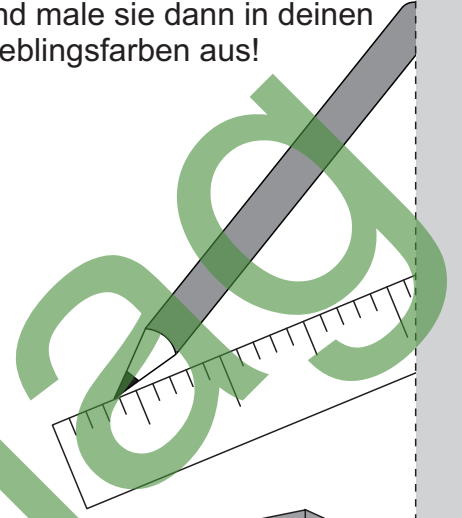
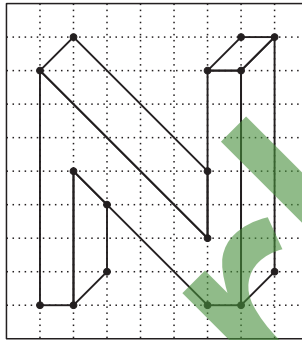
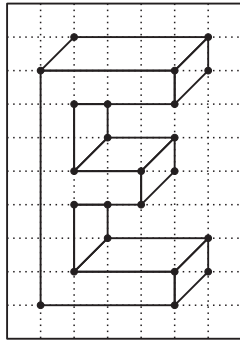
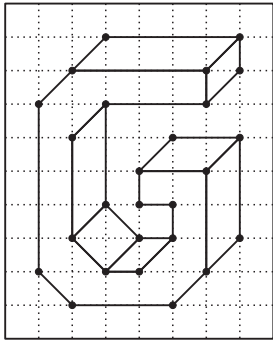
Klasse:

Datum:



Zeichne nach! (L)

Übertrage die Buchstaben in die unteren Rasterfelder und male sie dann in deinen Lieblingsfarben aus!





Name: _____

Klasse: _____



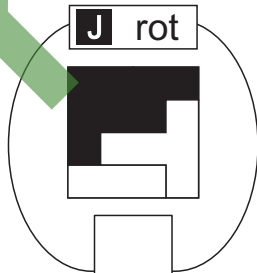


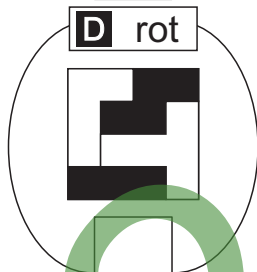


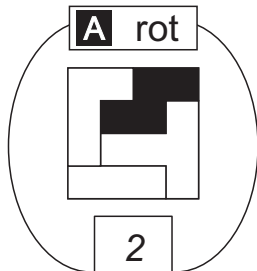
Datum: _____

Zusammengesetzte Quadrate

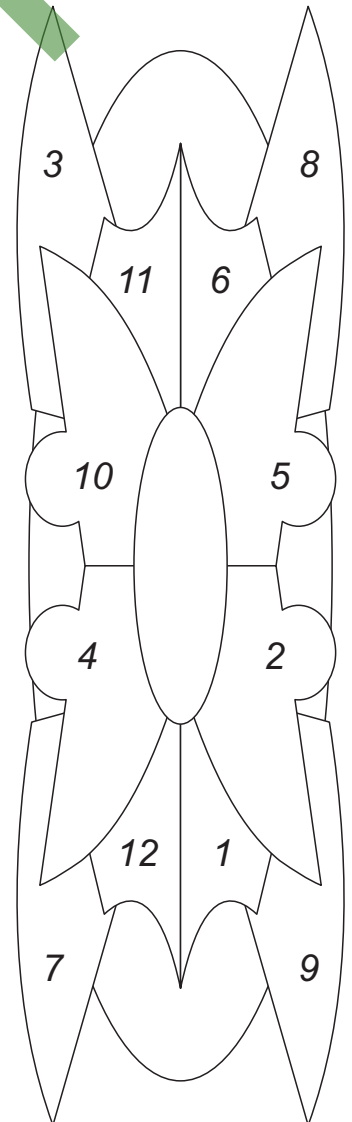
	1	2	3	4
	5	6	7	8
	9	10	11	12

Suche zu jeder Aufgabe von **A** bis **L** in der Matrix die passende Lösung. Schreibe die Kennzahl der Lösung in das Feld unter der Aufgabe. Male dann die Lösungsfelder im Kontrollmandala in den angegebenen Farben aus. Die übrigen Felder kannst du ausmalen, wie du möchtest.

Aufgaben



Kontrollmandala





Name: _____

Klasse: _____

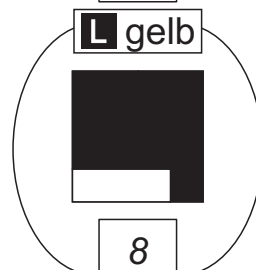

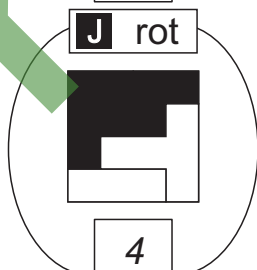
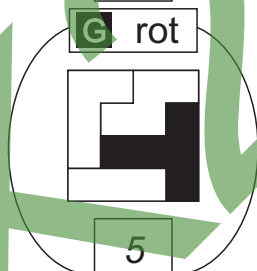
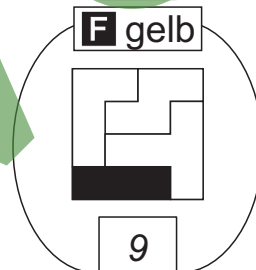

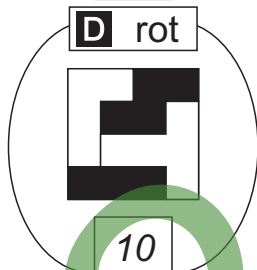
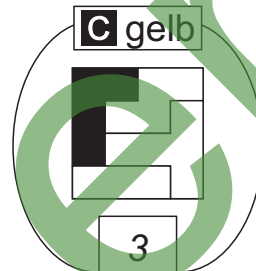
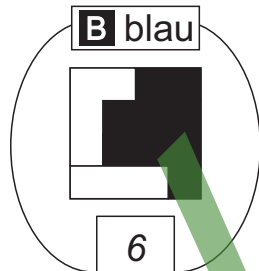
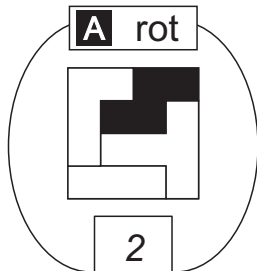
Datum: _____

Zusammengesetzte Quadrate (Lösung)

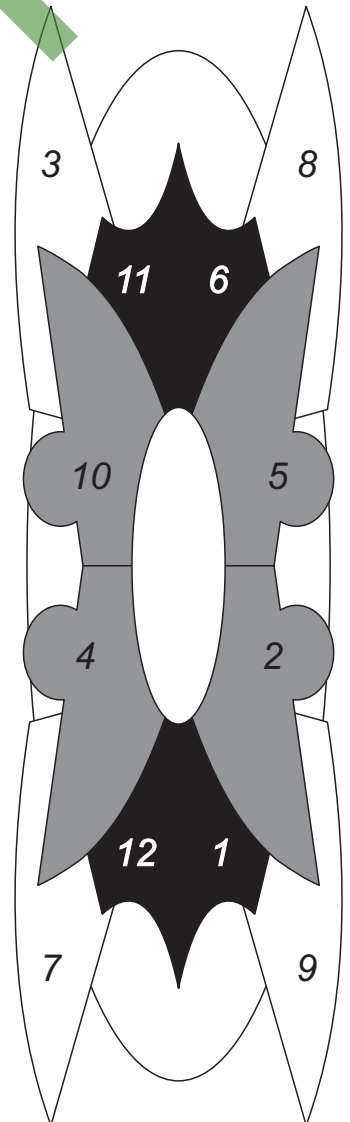
	1	2	3	4
	5	6	7	8
	9	10	11	12

Suche zu jeder Aufgabe von **A** bis **L** in der Matrix die passende Lösung. Schreibe die Kennzahl der Lösung in das Feld unter der Aufgabe. Male dann die Lösungsfelder im Kontrollmandala in den angegebenen Farben aus. Die übrigen Felder kannst du ausmalen, wie du möchtest.

Aufgaben



Kontrollmandala

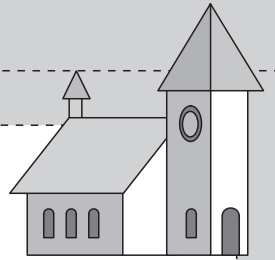




Name:

Klasse:

Datum:



Kreiselwörter

In jedem Buchstabenkreisel ist ein Wort versteckt. Suche es heraus (Achte dabei auf die angegebene Leserichtung!) und schreibe es in das freie Feld!

1

Minigolf

2

3

4

5

6

7

8

9

10

11

12

13

14

15

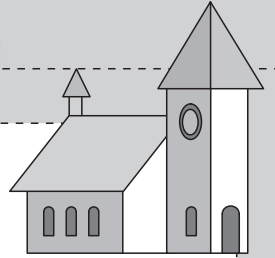
16



Name: _____

Klasse: _____

Datum: _____



Kreiselwörter (Lösung)

In jedem Buchstabenkreisel ist ein Wort versteckt. Suche es heraus (Achte dabei auf die angegebene Leserichtung!) und schreibe es in das freie Feld!

1

Minigolf

2

Lehrling

3

Marzipan

4

Ohrfeige

5

Erdbeere

6

Batterie

7

Schranke

8

Ergebnis

9

Kastanie

10

Aquarium

11

Kanister

12

Pullover

13

Tischler

14

Eigentum

15

Getreide

16

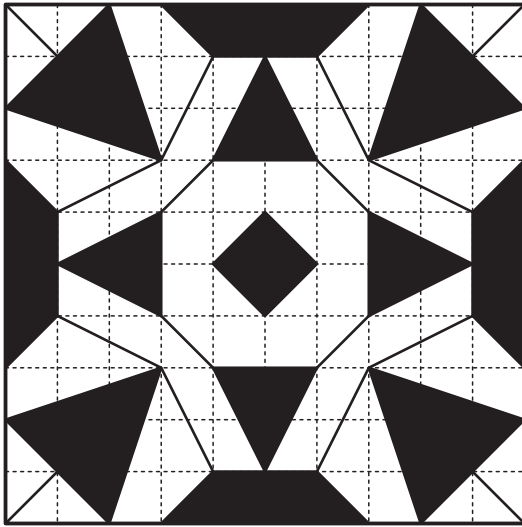
Dezember



Name:


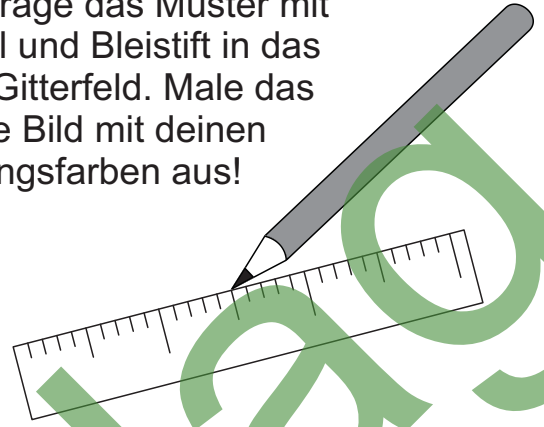
Klasse:

Datum:



Zeichne nach!

Übertrage das Muster mit Lineal und Bleistift in das freie Gitterfeld. Male das fertige Bild mit deinen Lieblingsfarben aus!

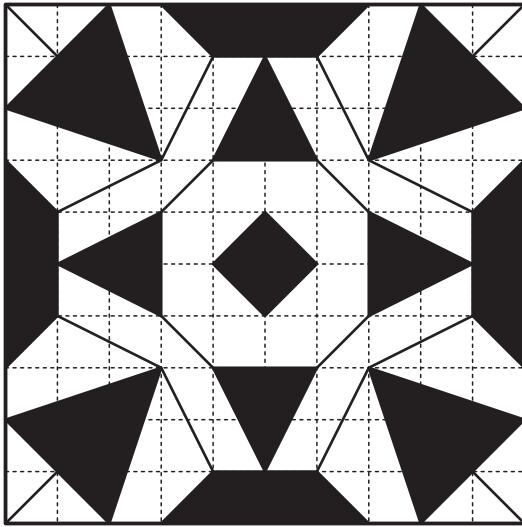




Name:


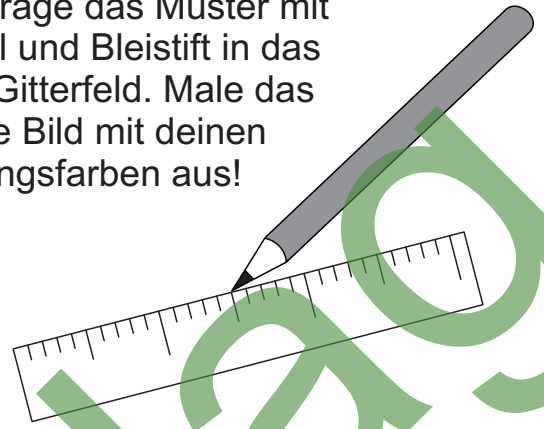
Klasse:

Datum:



Zeichne nach! (L)

Übertrage das Muster mit Lineal und Bleistift in das freie Gitterfeld. Male das fertige Bild mit deinen Lieblingsfarben aus!





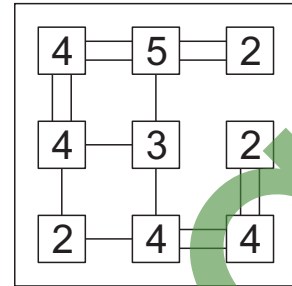
Name: _____

Klasse: _____

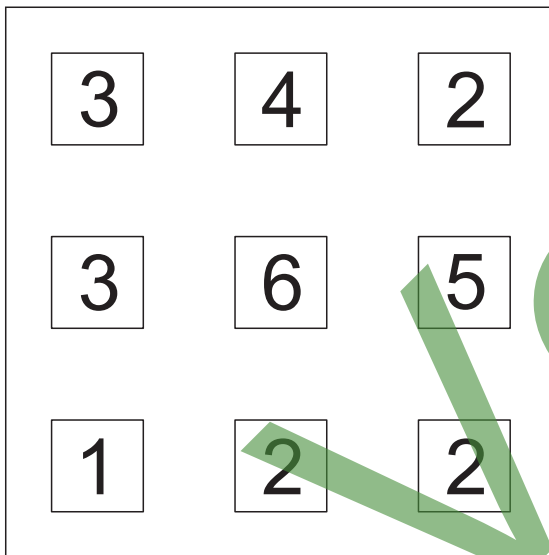
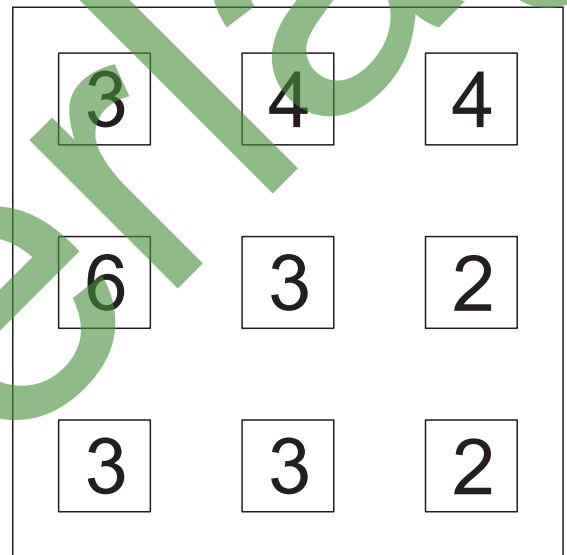
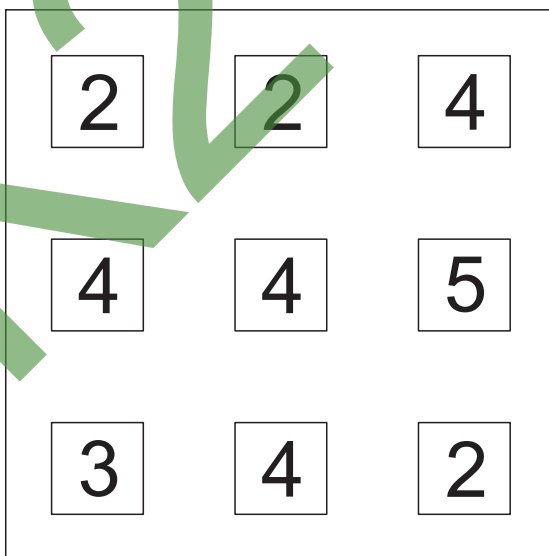
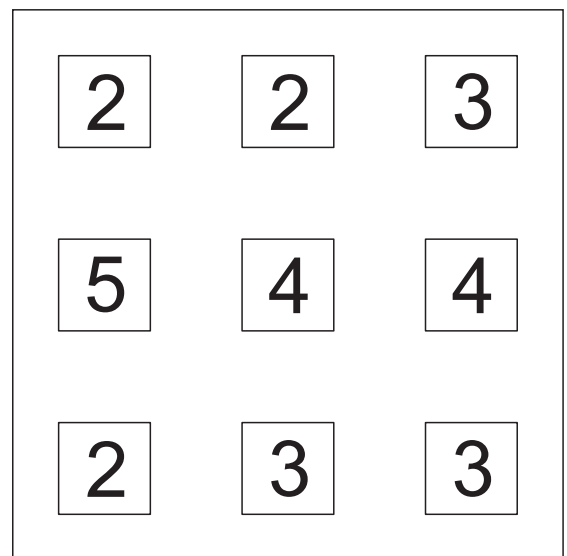
Datum: _____

Hashis

Bei einem Hashi musst du zwischen die Zahlenfelder einfache oder doppelte Linien zeichnen, sodass auf jedes Feld genauso viele Linien zulaufen, wie die Zahl im Feld angibt. Die Linien verlaufen nicht diagonal und kreuzen sich nicht. Rechts siehst du ein einfaches Hashi-Beispiel. Versuche jetzt, die Hashi-Rätsel auf dieser Seite zu knacken!



Beispiel

1**2****3****4**



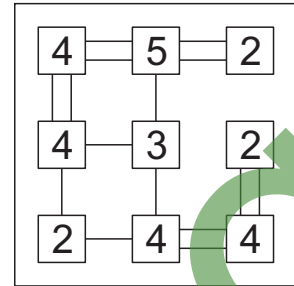
Name: _____

Klasse: _____

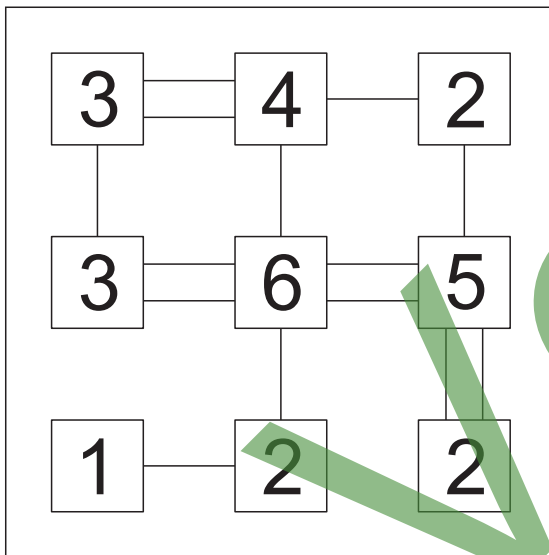
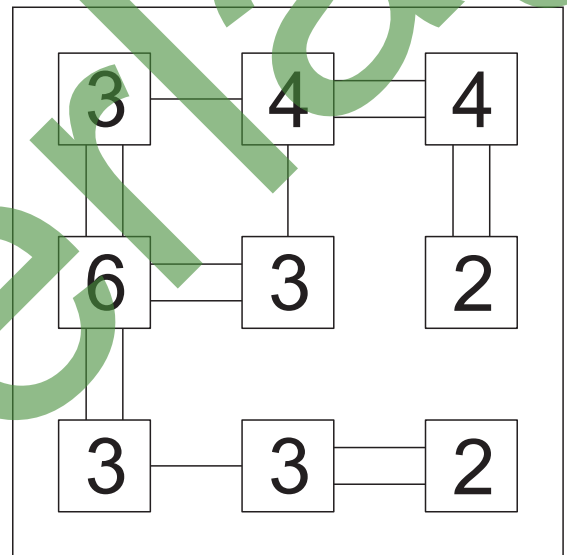
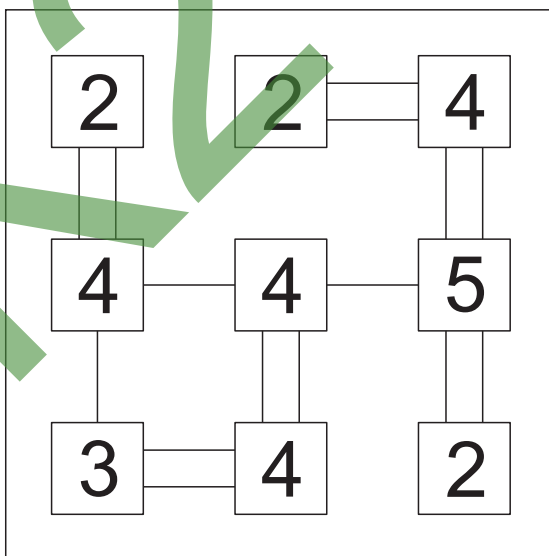
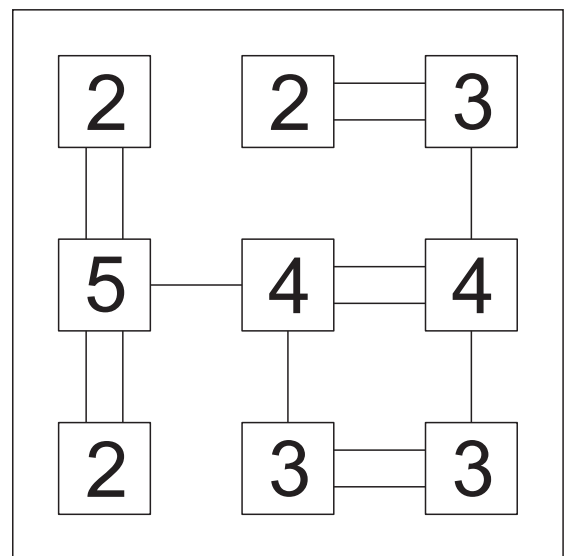
Datum: _____

Hashis (Lösungsbeispiele)

Bei einem Hashi musst du zwischen die Zahlenfelder einfache oder doppelte Linien zeichnen, sodass auf jedes Feld genauso viele Linien zulaufen, wie die Zahl im Feld angibt. Die Linien verlaufen nicht diagonal und kreuzen sich nicht. Rechts siehst du ein einfaches Hashi-Beispiel. Versuche jetzt, die Hashi-Rätsel auf dieser Seite zu knacken!



Beispiel

1**2****3****4**



Name:


Klasse:

Datum:


Kopfkakrobatik

Drehe diese Formen in deinem Kopf, bis es dir gelingt, sie so in das Quadrat einzuzichnen, dass es komplett ausgefüllt ist. Male deine Lösung farbig aus.


1




1. Versuch



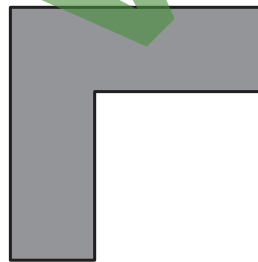
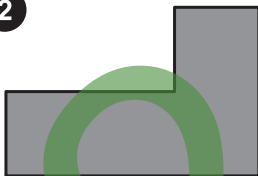
2. Versuch



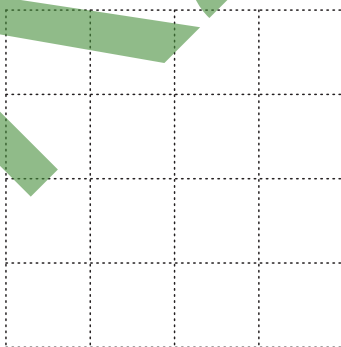
3. Versuch




2




1. Versuch



2. Versuch



3. Versuch





Name:

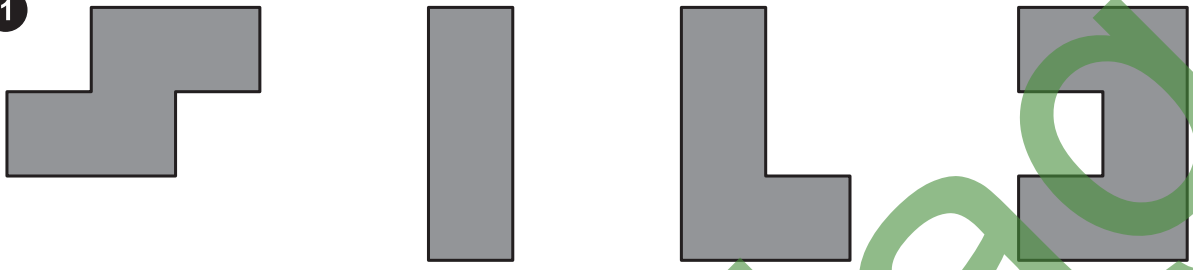
Klasse:

Datum:

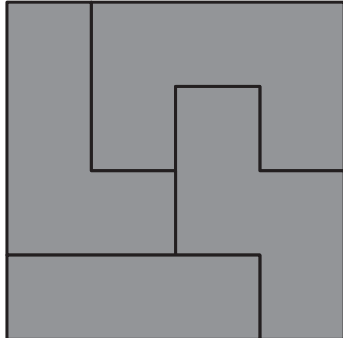
Kopfkakrobatik (Lösungsbeispiele)

Drehe diese Formen in deinem Kopf, bis es dir gelingt, sie so in das Quadrat einzuzichnen, dass es komplett ausgefüllt ist. Male deine Lösung farbig aus.


1




1. Versuch




2. Versuch



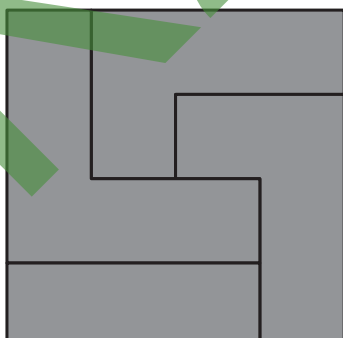
3. Versuch




2




1. Versuch



2. Versuch



3. Versuch





Name: _____


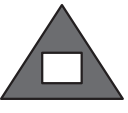










Klasse: _____

Datum: _____

















Wo findest du das Gegenstück?

Suche zu jedem Bild von **A** bis **L** das Gegenstück. Das Gegenstück hat die gleichen Formen in vertauschten Größen und Farben. Schreibe die Lösungszahl in das Feld unter der Aufgabe. Male im Kontrollmandala die Lösungsfelder in den angegebenen Farben aus!

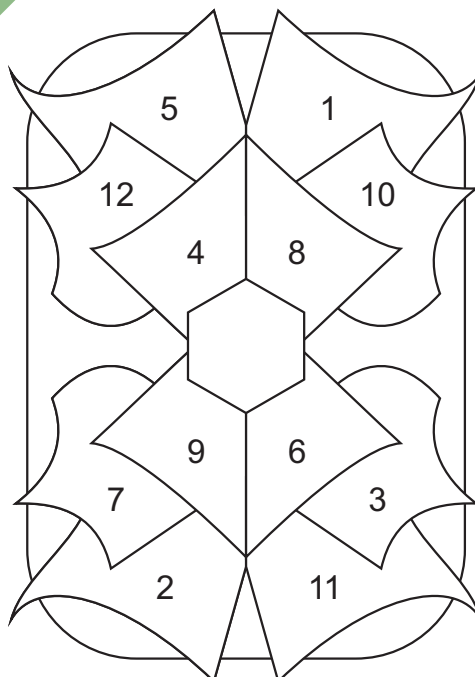
Aufgaben

A blau 	B gelb 
C rot 	D blau 
E gelb 	F rot 
G blau 	H gelb 
I rot 	
J blau 	
K gelb 	
L rot 	

Lösungen

	
12	10
	
9	8
	
7	2
	
1	3
	
4	
	
6	
	
5	
	
11	

Kontrollmandala





Name: _____


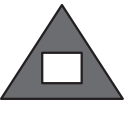










Klasse: _____

Datum: _____






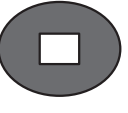






Wo findest du das Gegenstück? (Lösung)

Suche zu jedem Bild von **A** bis **L** das Gegenstück. Das Gegenstück hat die gleichen Formen in vertauschten Größen und Farben. Schreibe die Lösungszahl in das Feld unter der Aufgabe. Male im Kontrollmandala die Lösungsfelder in den angegebenen Farben aus!

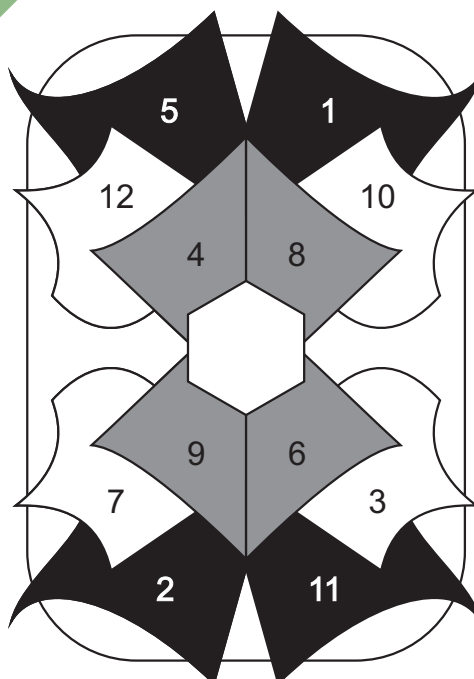
Aufgaben

A blau  5	B gelb  3
C rot  6	blau  11
E gelb  12	rot  4
G blau  1	gelb  7
I rot  8	
J blau  2	
K gelb  10	
L rot  9	

Lösungen

 12	 10
 9	 8
 7	 2
 1	 3
	 4
	 6
	 5
	 11

Kontrollmandala

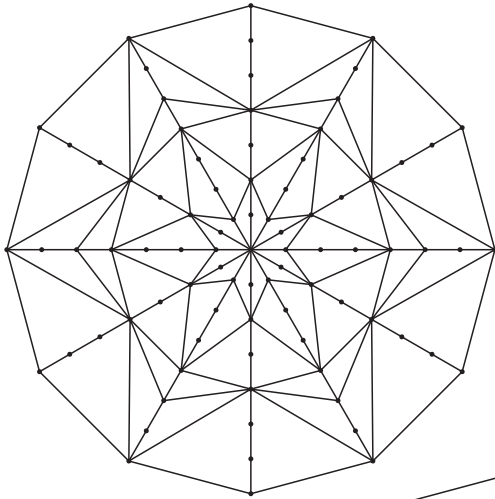




Name:

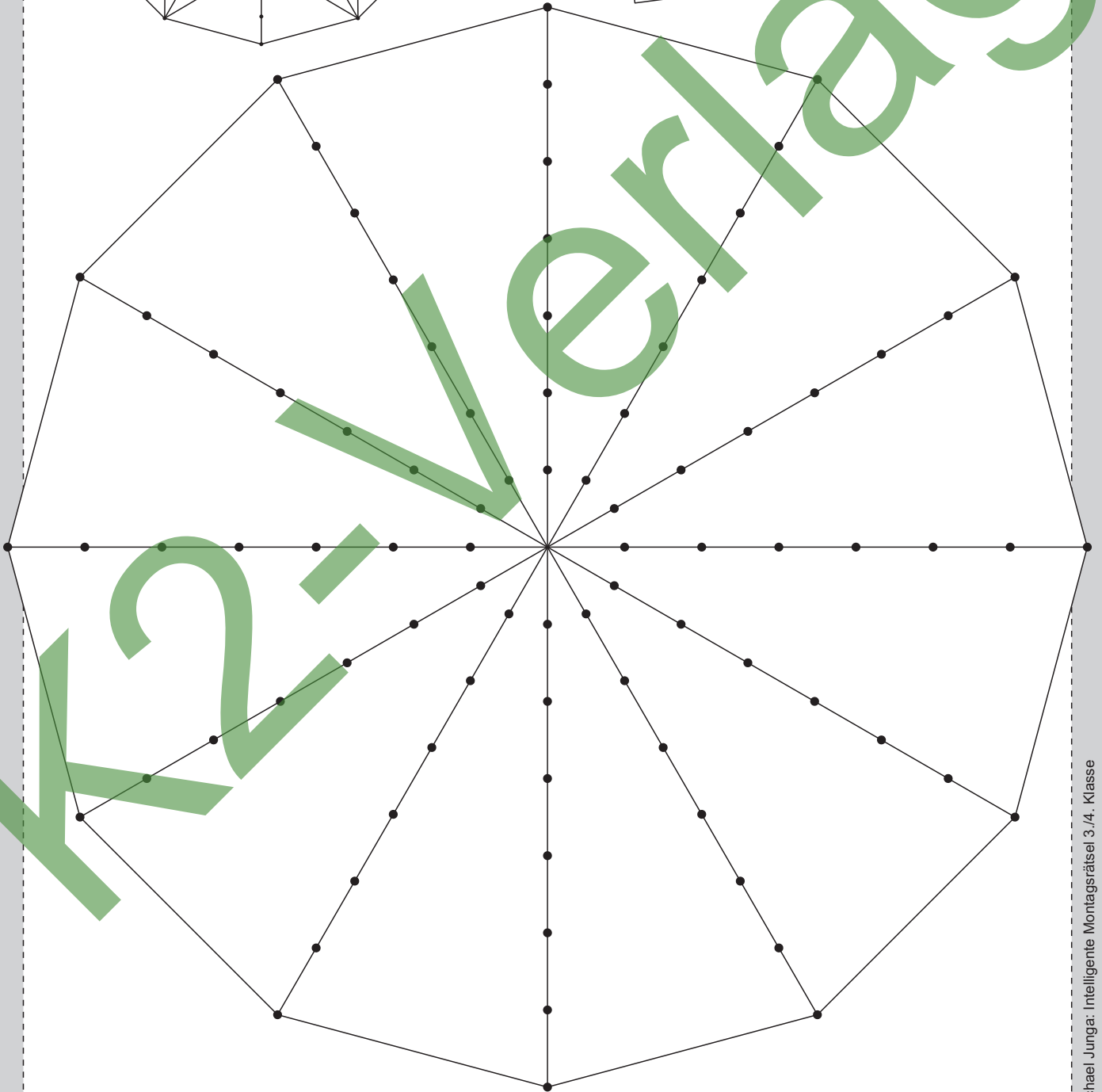
Klasse:

Datum:



Kreismuster

Übertrage das Muster in den unteren Kreis und male es dann sorgfältig in deinen Lieblingsfarben aus!

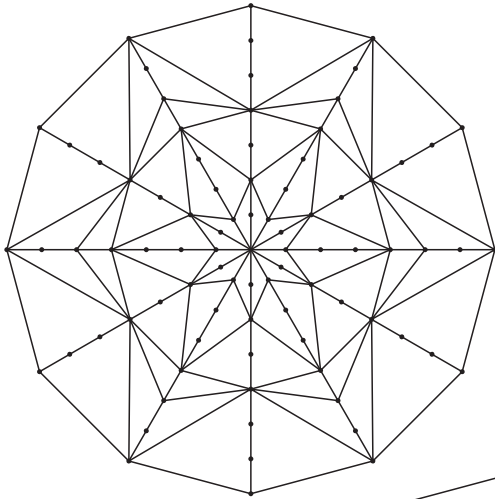




Name:

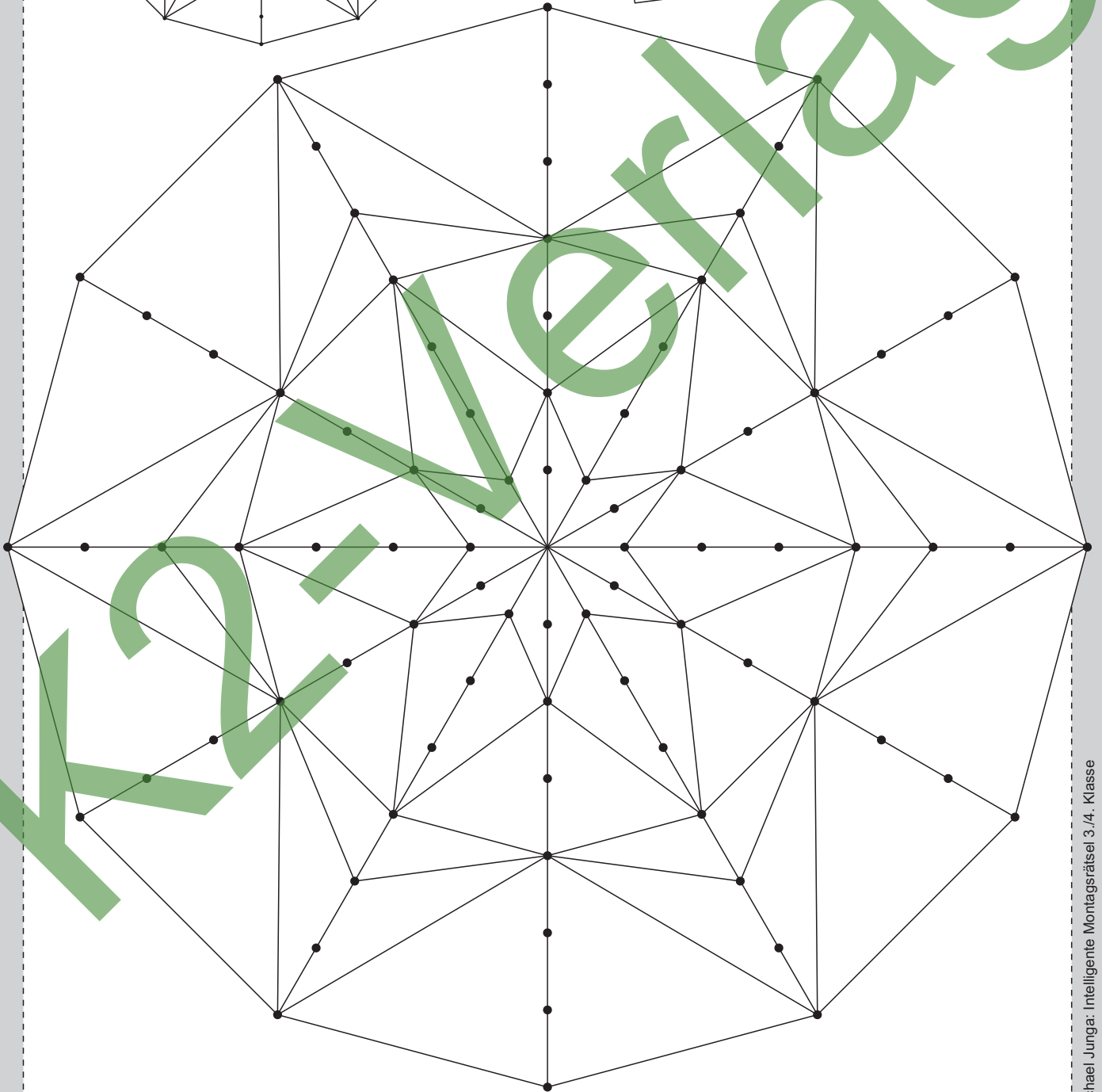
Klasse:

Datum:



Kreismuster (Lösung)

Übertrage das Muster in den unteren Kreis und male es dann sorgfältig in deinen Lieblingsfarben aus!





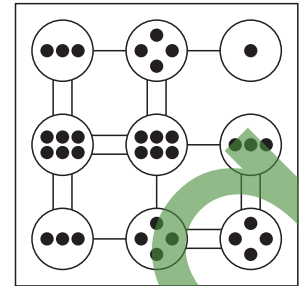
Name:

Klasse:

Datum:

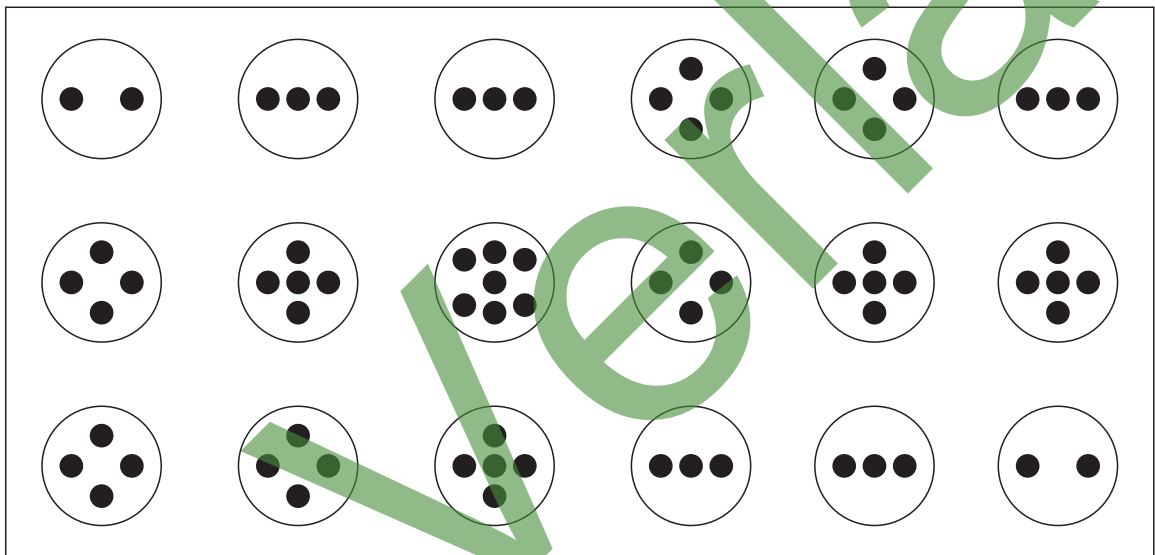
Hashis

Bei einem Hashi musst du zwischen die Punktefelder einfache oder doppelte Linien zeichnen, sodass auf jedes Feld genauso viele Linien zulaufen, wie die Punkte im Feld angeben. Die Linien verlaufen nicht diagonal und kreuzen sich nicht. Rechts siehst du ein einfaches Hashi-Beispiel. Versuche jetzt, die Hashi-Rätsel auf dieser Seite zu knacken!

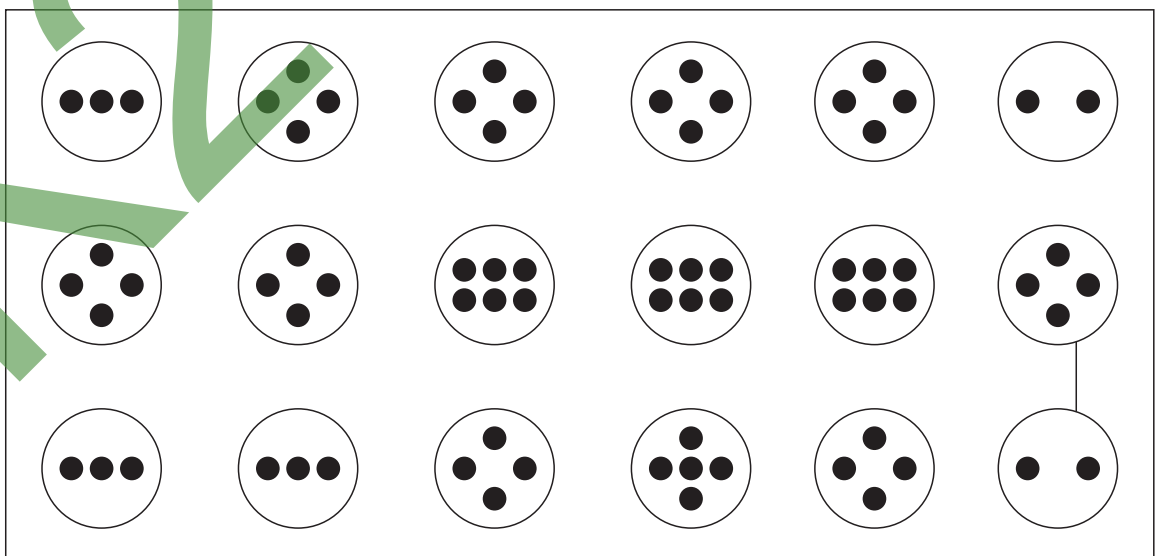


Beispiel

1



2





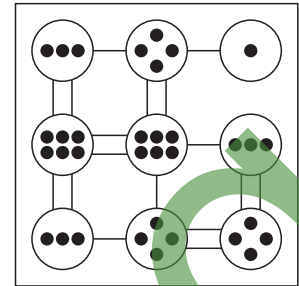
Name:

Klasse:

Datum:

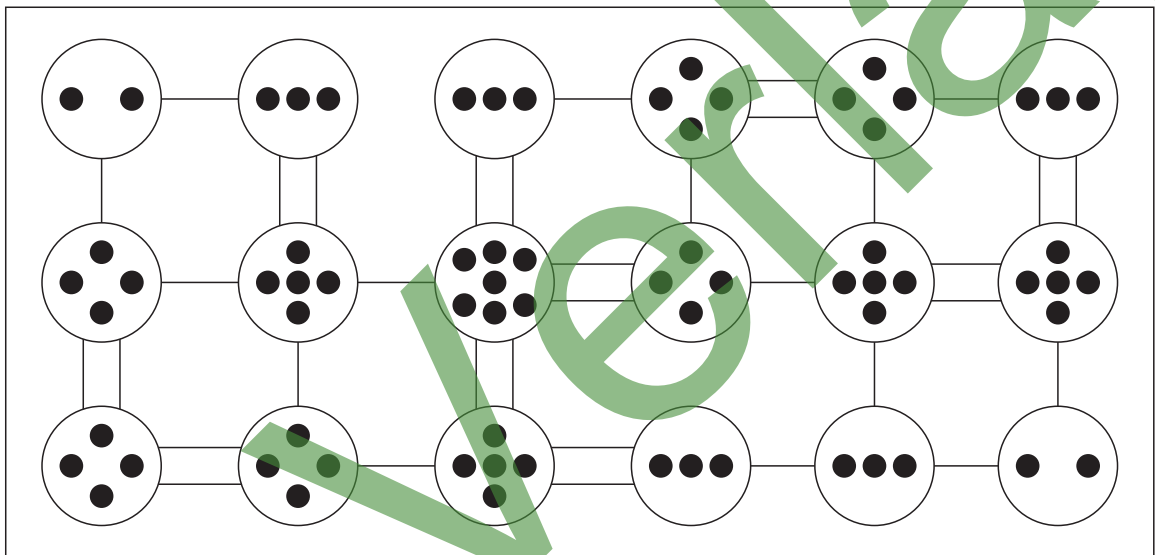
Hashis (Lösungsbeispiele)

Bei einem Hashi musst du zwischen die Punktfelder einfache oder doppelte Linien zeichnen, sodass auf jedes Feld genauso viele Linien zulaufen, wie die Punkte im Feld angeben. Die Linien verlaufen nicht diagonal und kreuzen sich nicht. Rechts siehst du ein einfaches Hashi-Beispiel. Versuche jetzt, die Hashi-Rätsel auf dieser Seite zu knacken!

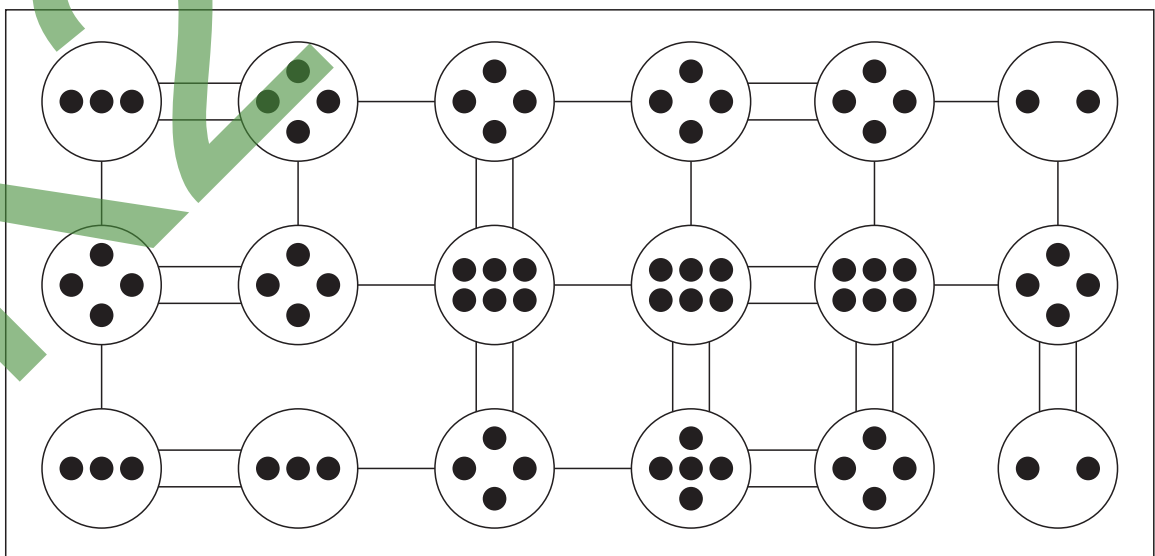


Beispiel

1



2

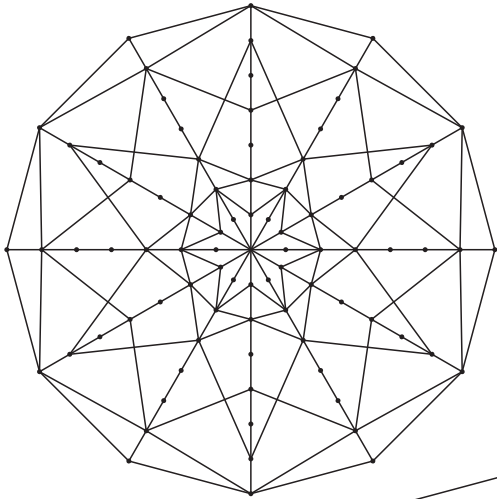




Name:

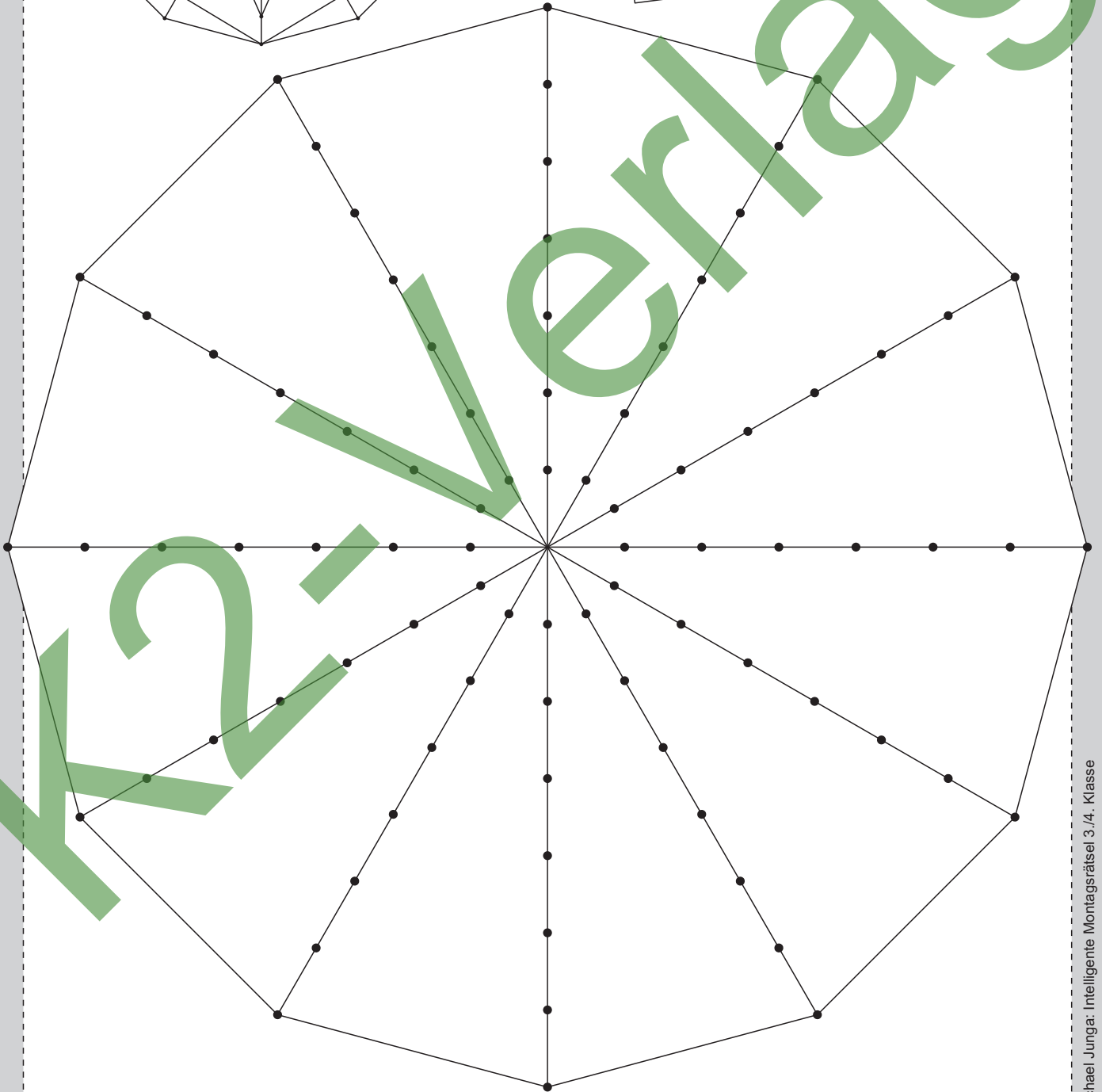
Klasse:

Datum:



Kreismuster

Übertrage das Muster in den unteren Kreis und male es dann sorgfältig in deinen Lieblingsfarben aus!

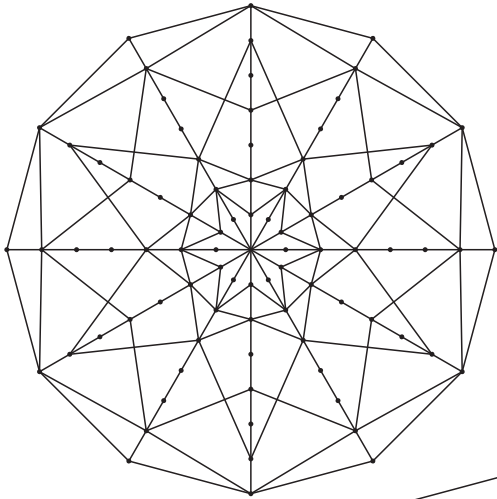




Name:

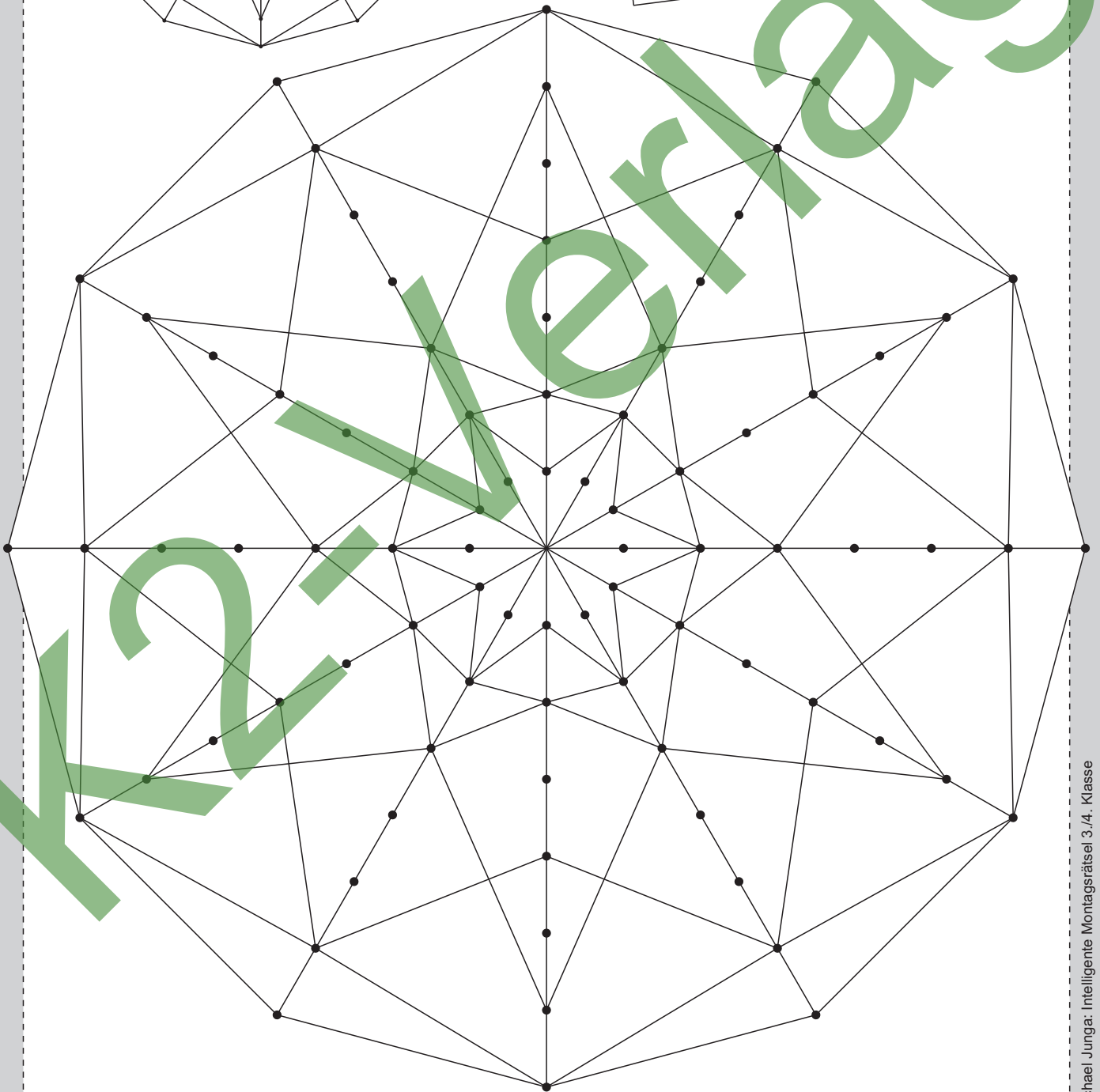
Klasse:

Datum:



Kreismuster (Lösung)

Übertrage das Muster in den unteren Kreis und male es dann sorgfältig in deinen Lieblingsfarben aus!





Name:

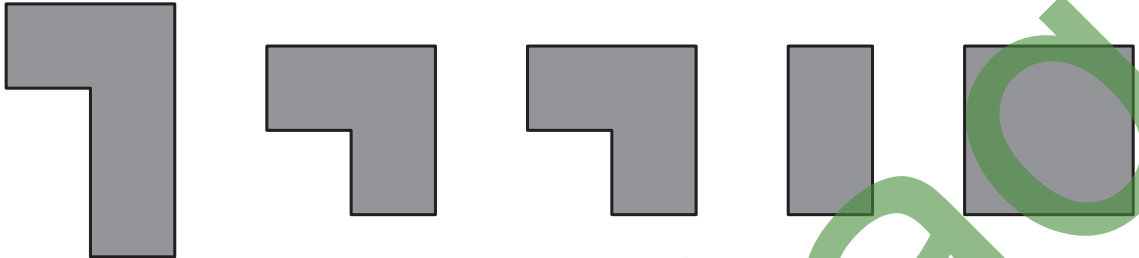
Klasse:

Datum:


Kopfkrobatik

Drehe diese Formen in deinem Kopf, bis es dir gelingt, sie so in das Quadrat einzuzichnen, dass es komplett ausgefüllt ist. Male deine Lösung farbig aus.


1



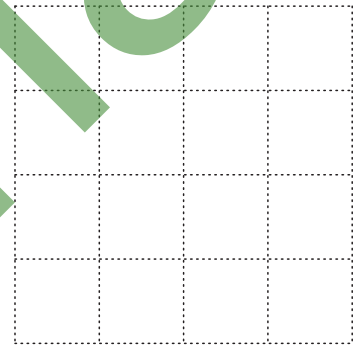
1. Versuch



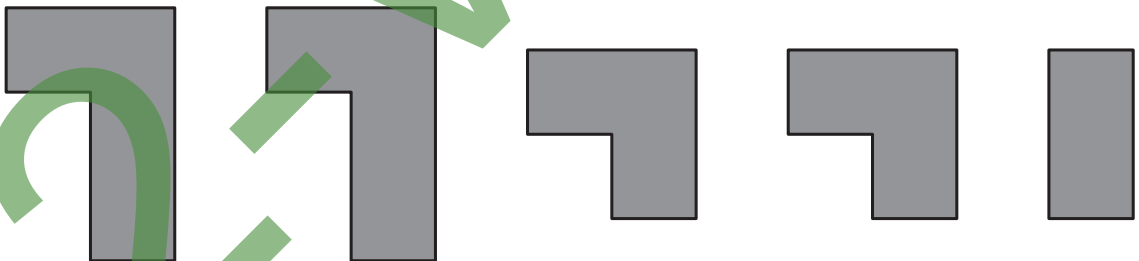
2. Versuch



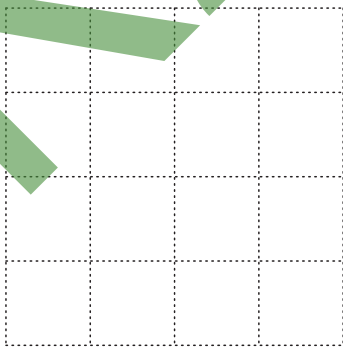
3. Versuch




2




1. Versuch



2. Versuch



3. Versuch





Name:

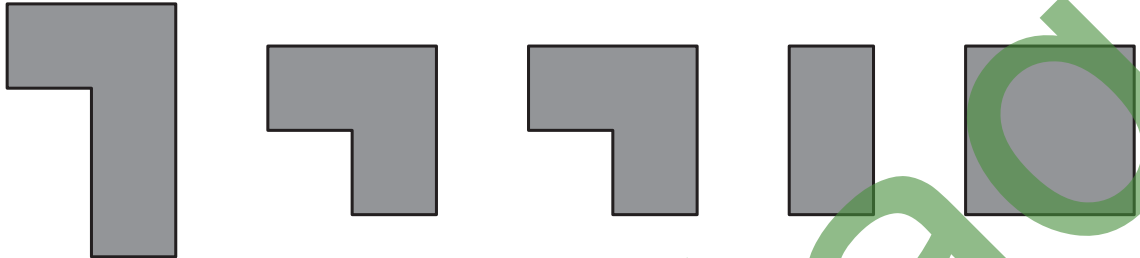
Klasse:

Datum:

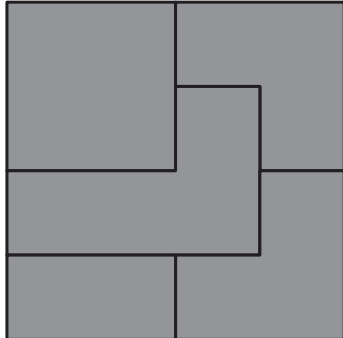
Kopfkakrobatik (Lösungsbeispiele)

Drehe diese Formen in deinem Kopf, bis es dir gelingt, sie so in das Quadrat einzuzichnen, dass es komplett ausgefüllt ist. Male deine Lösung farbig aus.


1




1. Versuch



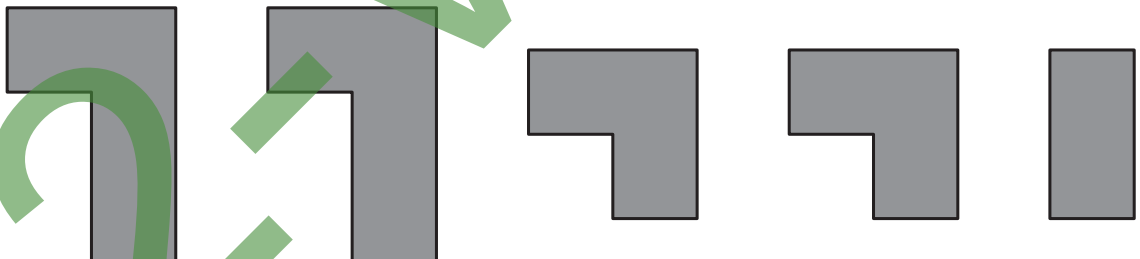
2. Versuch



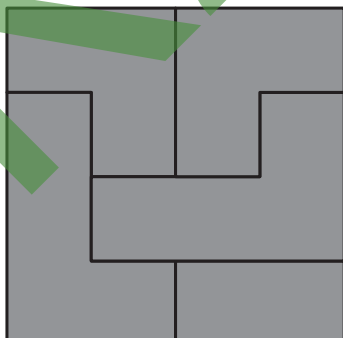
3. Versuch




2




1. Versuch



2. Versuch



3. Versuch





Name: _____

Klasse: _____

Datum: _____



Kreiselwörter

In jedem Buchstabenkreisel ist ein Wort versteckt. Suche es heraus (Achte dabei auf die angegebene Leserichtung!) und schreibe es in das freie Feld!

1

Nilpferd

2

3

4

5

6

7

8

9

10

11

12

13

14

15

16



Name:

Klasse:

Datum:



Kreiselwörter (Lösung)

In jedem Buchstabenkreisel ist ein Wort versteckt. Suche es heraus (Achte dabei auf die angegebene Leserichtung!) und schreibe es in das freie Feld!

1

Nilpferd

2

Pyramide

3

Feiertag

4

Tablette

5

Umschlag

6

Wanderer

7

Pinzette

8

Himbeere

9

Raubtier

10

Seilbahn

11

Krawatte

12

Postbote

13

Gewitter

14

Bergmann

15

Eidechse

16

Gespensst



Name: _____

Klasse: _____


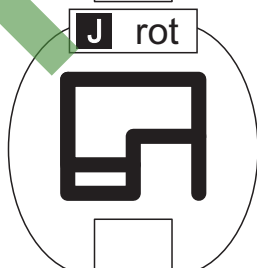


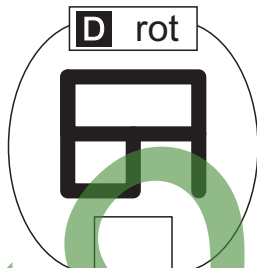

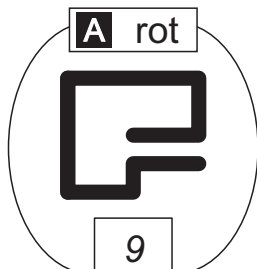
Datum: _____

Übereinandergeschobene Objekte

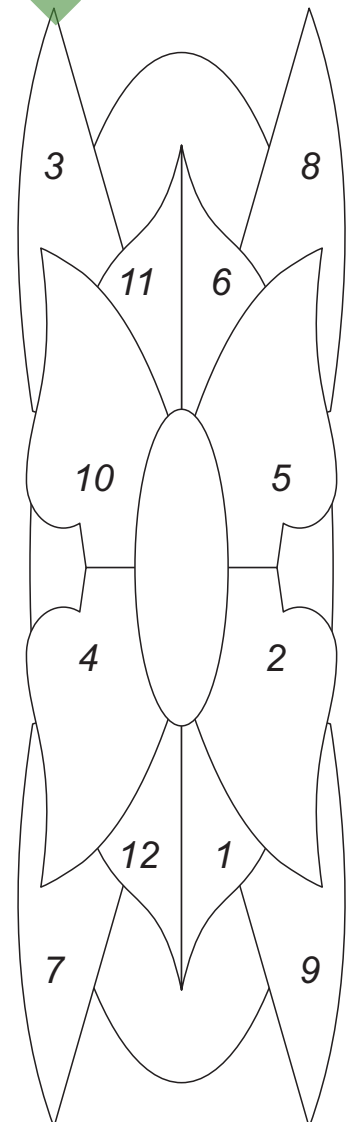
	1	2	3	4
	5	6	7	8
	9	10	11	12

Suche zu jeder Aufgabe von **A** bis **L** in der Matrix die passende Lösung. Schreibe die Kennzahl der Lösung in das Feld unter der Aufgabe. Male dann die Lösungsfelder im Kontrollmandala in den angegebenen Farben aus. Die übrigen Felder kannst du ausmalen, wie du möchtest.

Aufgaben



Kontrollmandala





Name: _____

Klasse: _____


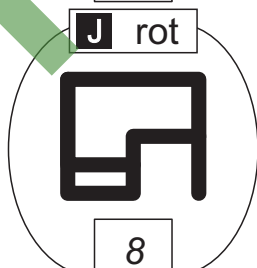
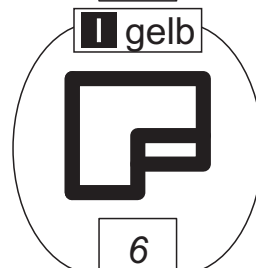

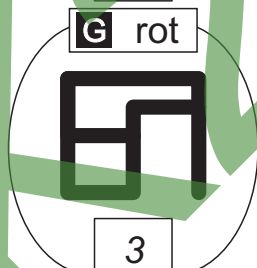

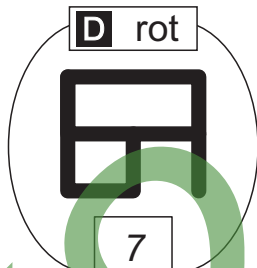
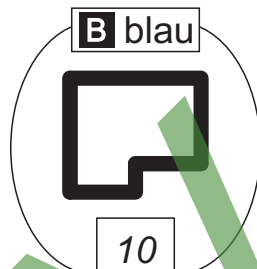
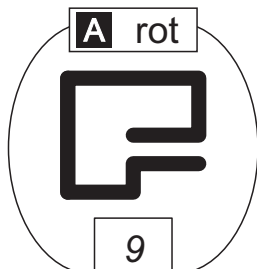
Datum: _____

Übereinandergeschobene Objekte (Lösung)

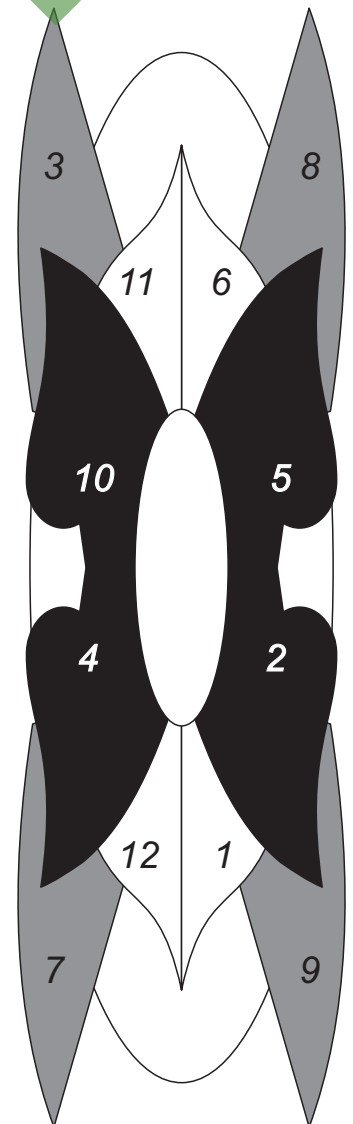
	1	2	3	4
	5	6	7	8
	9	10	11	12

Suche zu jeder Aufgabe von **A** bis **L** in der Matrix die passende Lösung. Schreibe die Kennzahl der Lösung in das Feld unter der Aufgabe. Male dann die Lösungsfelder im Kontrollmandala in den angegebenen Farben aus. Die übrigen Felder kannst du ausmalen, wie du möchtest.

Aufgaben



Kontrollmandala

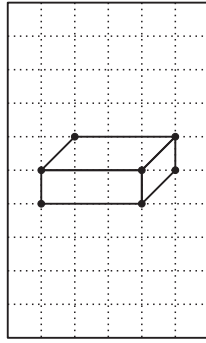
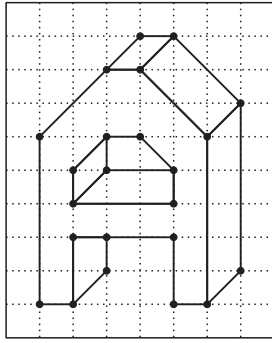
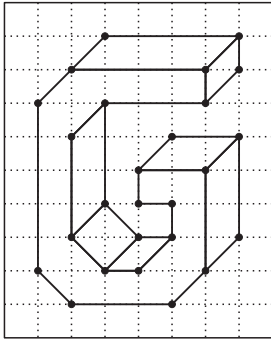




Name:





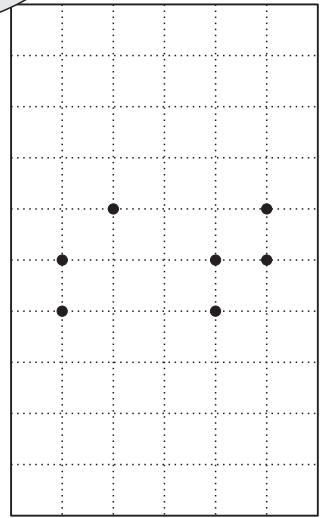

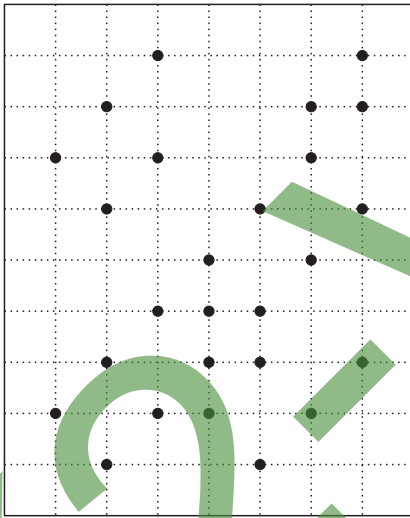
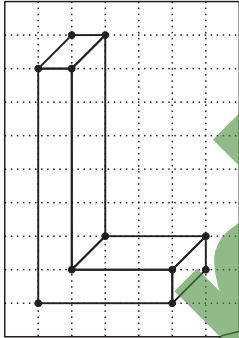
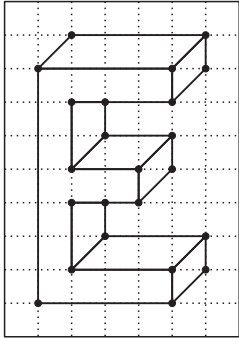
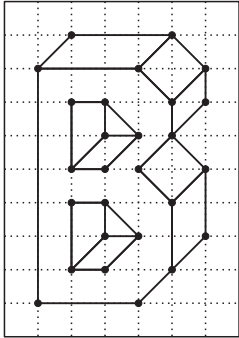
Klasse:

Datum:



Zeichne nach!

Übertrage die Buchstaben in die unteren Rasterfelder und male sie dann in deinen Lieblingsfarben aus!

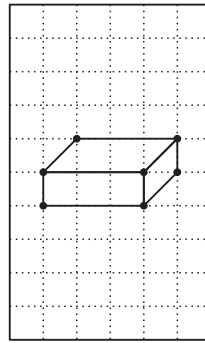
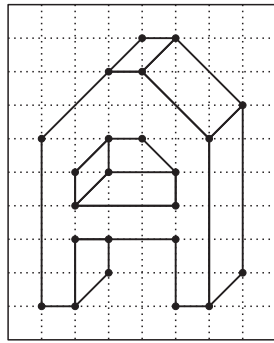
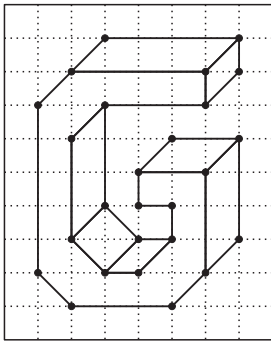




Name:

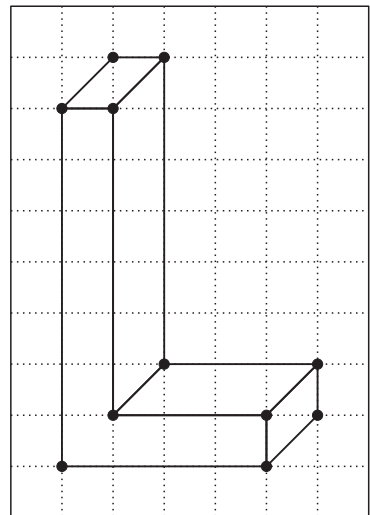
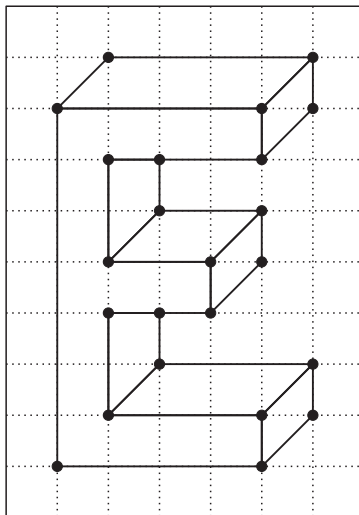
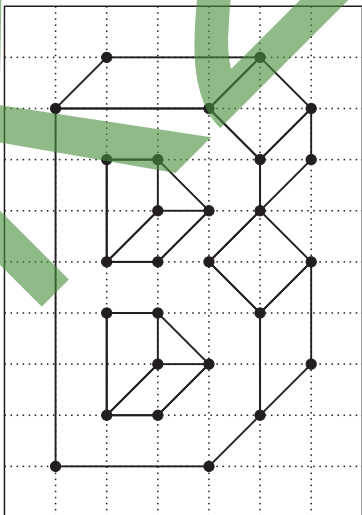
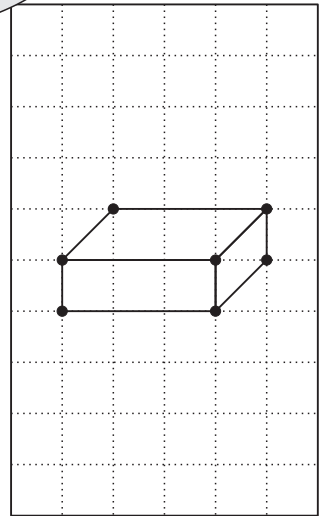
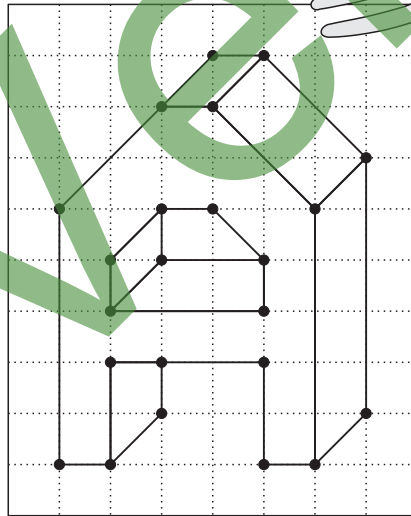
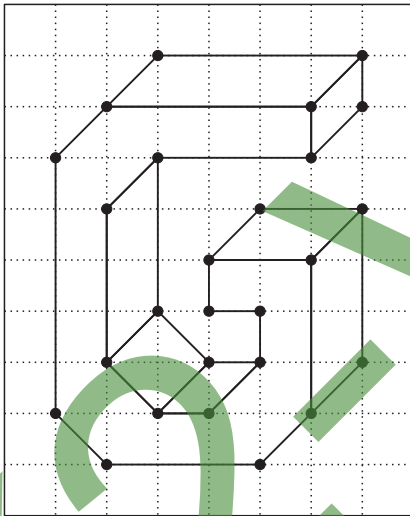
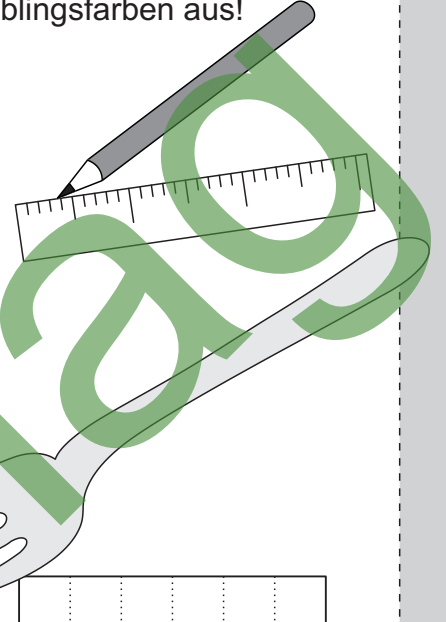
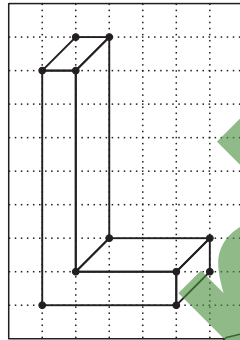
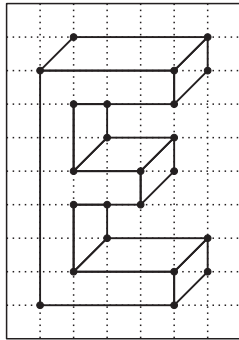
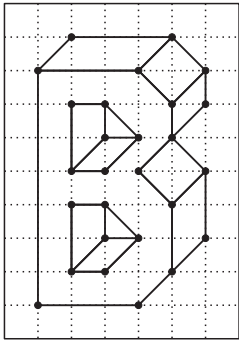
Klasse:

Datum:



Zeichne nach! (L)

Übertrage die Buchstaben in die unteren Rasterfelder und male sie dann in deinen Lieblingsfarben aus!





Name: _____

Klasse: _____

Datum: _____

Fehlende Selbstlaute

Suche zu jeder Aufgabe von **A** bis **L** die passende Lösung! Schreibe die Lösungszahl in das Feld neben der Aufgabe! Ziehe im Kontrollfeld mit Lineal und Bleistift eine gerade Linie vom Aufgabenbuchstaben zur Lösungszahl! Male das Kontrollmuster, wenn du willst, farbig aus!

Aufgaben

A	GWTTRWLK	2
B	KLTTTRSTNG	
C	SCHMTTRLNG	
D	WLLNSTTCH	
E	STRWWLPTR	
F	NMMRNSCHLD	
G	WSCHMSCHN	
H	FNGRBDRCK	
I	SPRNGBRNNN	
J	MNDHRMKN	
K	SCHWMMBCKN	
L	PNZRSCHRNK	

Lösungen

A-A-I-E (8)
A-E-A (10)
E-E-A-E (1)
E-E-I (5)
E-E-I-I (6)
E-I-E-O-E (2)
I-E-A-U (7)
I-E-E (9)
I-U-E (11)
U-A-O-I-A (12)
U-E-E-E (3)
U-E-I (4)

Kontrollfeld

A	1
B	2
C	3
D	4
E	5
F	6
G	7
H	8
I	9
J	10
K	11
L	12



Name:

Klasse:

Datum:

Fehlende Selbstlaute (Lösung)

Suche zu jeder Aufgabe von **A** bis **L** die passende Lösung! Schreibe die Lösungszahl in das Feld neben der Aufgabe! Ziehe im Kontrollfeld mit Lineal und Bleistift eine gerade Linie vom Aufgabenbuchstaben zur Lösungszahl! Male das Kontrollmuster, wenn du willst, farbig aus!

Aufgaben	Lösungen	Kontrollfeld
A GWTTTRWLK 2	A-A-I-E (8)	
B KLTTRSTNG 1	A-E-A (10)	
C SCHMTTRLNG 5	E-E-A-E (1)	
D WLLNSTTCH 6	E-E-I (5)	
E STRWWLPTR 3	E-E-I-I (6)	
F NMMRNSCHLD 4	E-I-E-O-E (2)	
G WSCHMSCHN 8	I-E-A-U (7)	
H FNGBRDRCK 7	I-E-E (9)	
I SPRNGBRNNN 11	I-U-E (11)	
J MNDHRMKN 12	U-A-O-I-A (12)	
K SCHWMMBCKN 9	U-E-E-E (3)	
L PNZRSCHRNK 10	U-E-I (4)	



Name: _____

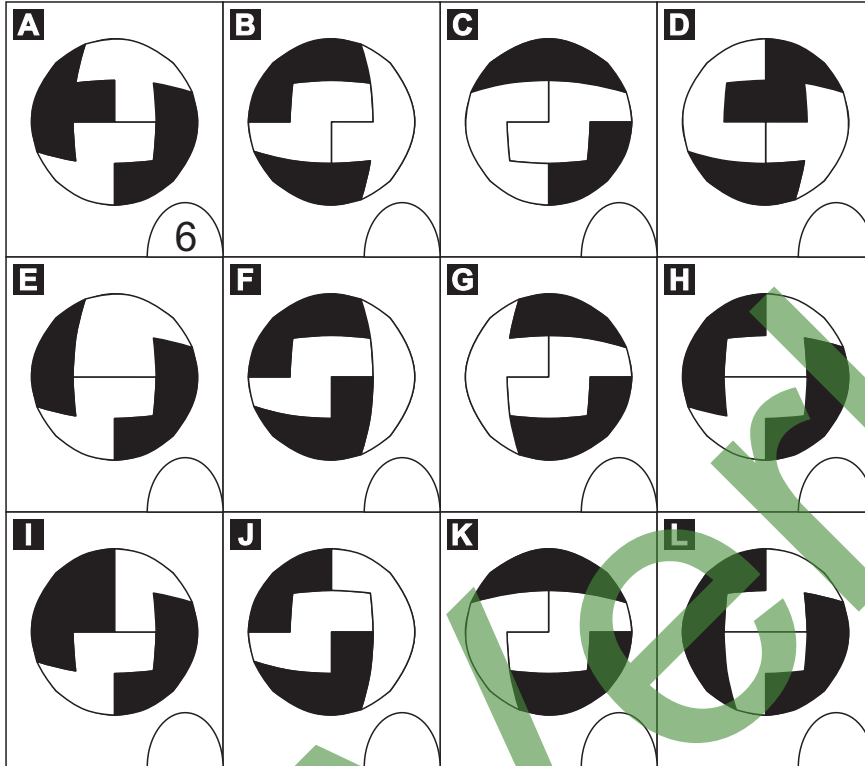
Klasse: _____

Datum: _____

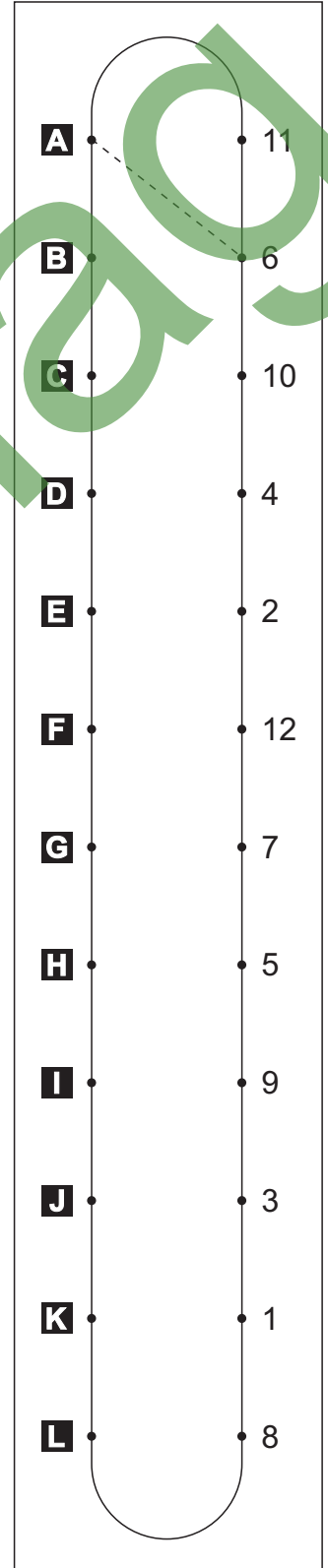
Was gehört zusammen?

Suche zu jeder Aufgabe von **A** bis **L** die passende Lösung.
Schreibe die zugehörige Lösungszahl in das Feld unter der Aufgabe.
Zeichne dann im Kontrollfeld eine gerade Linie vom Aufgabenbuchstaben zur Lösungszahl.


Aufgaben



Kontrollfeld



Lösungen





Name:

Klasse:

Datum:

Was gehört zusammen? (L)

Suche zu jeder Aufgabe von **A** bis **L** die passende Lösung. Schreibe die zugehörige Lösungszahl in das Feld unter der Aufgabe. Zeichne dann im Kontrollfeld eine gerade Linie vom Aufgabenbuchstaben zur Lösungszahl.

Aufgaben

A 6	B 11	C 4	D 10
E 7	F 5	G 2	H 12
I 3	J 9	K 8	L 1

Kontrollfeld

A	11
B	6
C	10
D	4
E	2
F	12
G	7
H	5
I	9
J	3
K	1
L	8

Lösungen

 1	 2	 3	 4
 5	 6	 7	 8
 9	 10	 11	 12



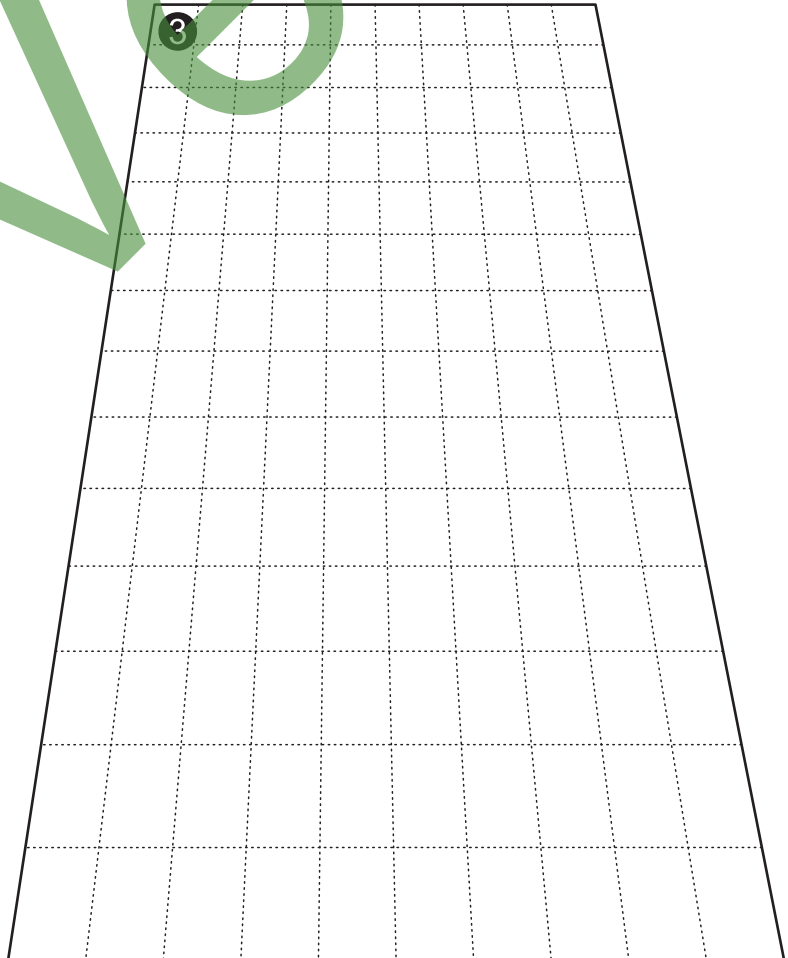

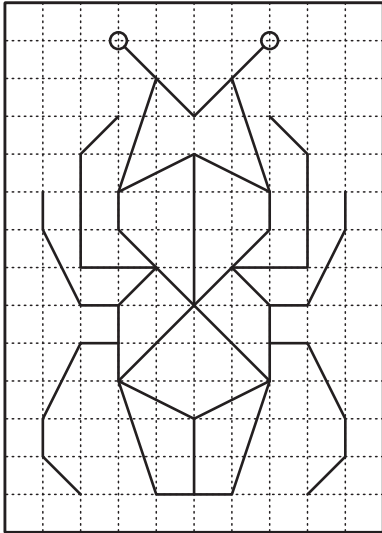
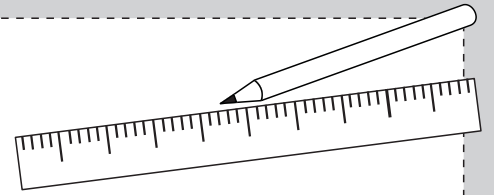
Name:

Klasse:

Datum:

Übertrage das Gitterbild!

Übertrage das Bild in die Gitterfelder und male eine der fertigen Zeichnungen in deinen Lieblingsfarben aus!



Witz Verlag



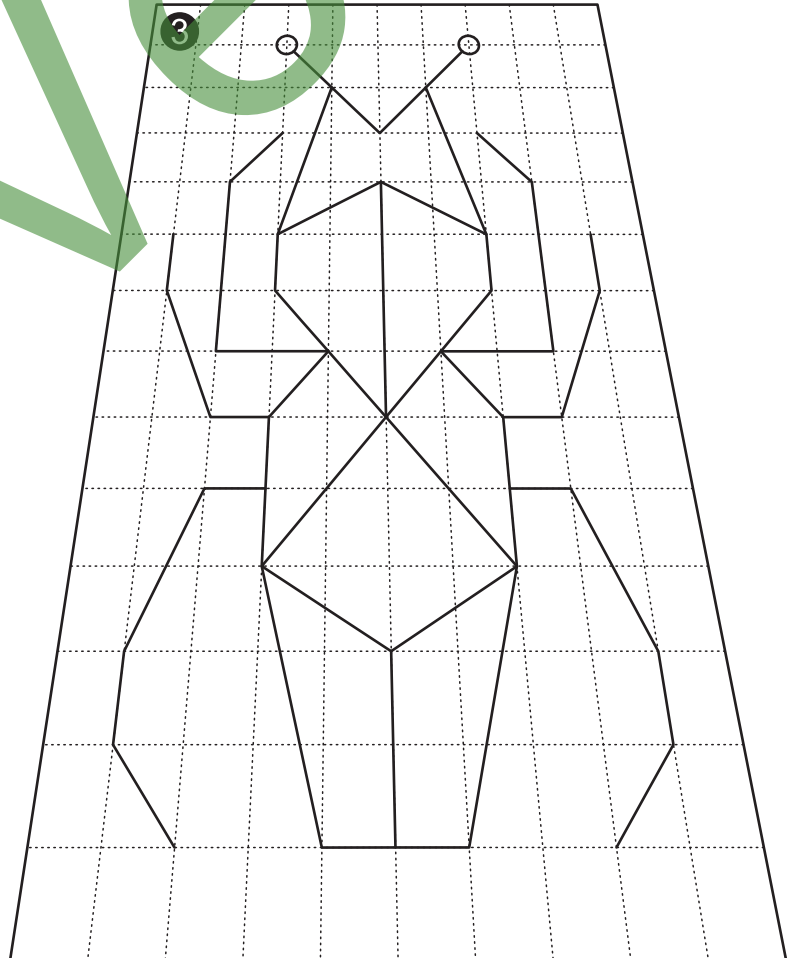


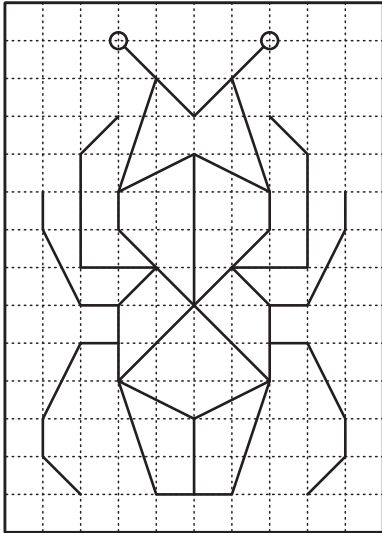
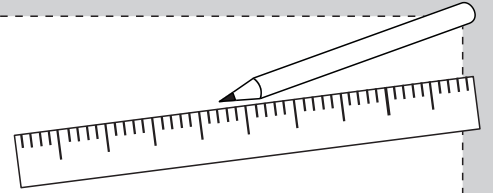
Name:

Klasse:

Datum:

Übertrage das Gitterbild! (L)

Übertrage das Bild in die Gitterfelder und male eine der fertigen Zeichnungen in deinen Lieblingsfarben aus!





Name: _____

Klasse: _____

Datum: _____

Buchstabenpyramide

Setze aus den jeweils sechs Buchstaben ein Wort zusammen und schreibe es in das freie Feld! Die markierten Buchstaben sind der Anfangs- und der Endbuchstabe des Lösungswortes.

1

	G	
	O	U
B	S	L

2

	L	
	P	A
S	K	E

3

	E	
	E	R
P	T	P

4

	Z	
	E	E
M	T	N

5

	O	
	S	E
R	N	T

6

	E	
	L	L
I	B	R

7

	R	
	A	E
G	B	G

8

	B	
	S	E
R	E	M

9

	R	
	I	E
B	S	L

10

	T	
	E	E
P	L	M

11

	M	
	G	E
A	T	N

12

	E	
	I	N
B	K	A



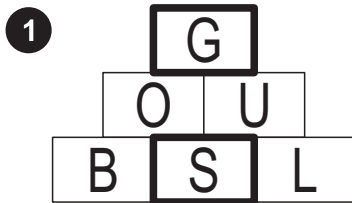
Name: _____

Klasse: _____


Datum: _____

Buchstabenpyramide (Lösung)

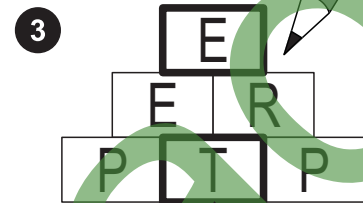
Setze aus den jeweils sechs Buchstaben ein Wort zusammen und schreibe es in das freie Feld! Die markierten Buchstaben sind der Anfangs- und der Endbuchstabe des Lösungswortes.




Globus



Kapsel



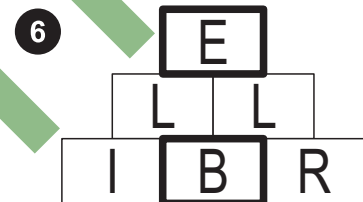
Treppe



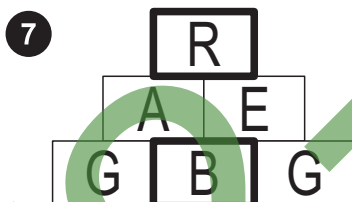
Zement



Ostern



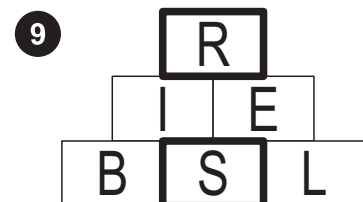
Brille




Bagger



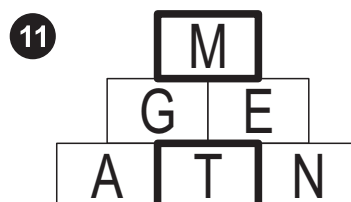
Bremse



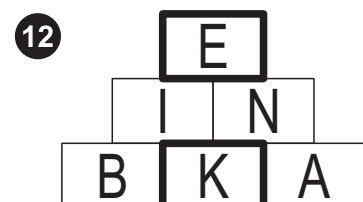
Silber



Tempel



Magnet



Kabine



Name:

Klasse:

Datum:

Falt- und Schneide-rätsel

Welche Figur entsteht jeweils, wenn du ein zweimal gefaltetes kariertes Blatt an den markierten Linien schneidest und dann aufklappst? Suche zu jeder Aufgabe von **A** bis **L** die passende Lösung. Schreibe die zugehörige Lösungszahl in das Feld unter der Aufgabe. Zeichne dann im Kontrollfeld eine gerade Linie vom Aufgabenbuchstaben zur Lösungszahl.

Aufgaben

A		11
B		
C		
D		
E		
F		
G		
H		
I		
J		
K		
L		

Lösungen

(7)	(2)
(10)	(8)
(4)	(1)
(9)	(6)
(3)	(12)
(11)	(5)

Kontrollfeld

A	6
B	10
C	7
D	11
E	4
F	8
G	3
H	5
I	9
J	1
K	12
L	2



Name:

Klasse:

Datum:

Falt- und Schneide-rätsel (L)

Welche Figur entsteht jeweils, wenn du ein zweimal gefaltetes kariertes Blatt an den markierten Linien schneidest und dann aufklappst? Suche zu jeder Aufgabe von **A** bis **L** die passende Lösung. Schreibe die zugehörige Lösungszahl in das Feld unter der Aufgabe. Zeichne dann im Kontrollfeld eine gerade Linie vom Aufgabenbuchstaben zur Lösungszahl.

Aufgaben

A		11
B		4
C		7
D		6
E		10
F		3
G		8
H		12
I		2
J		1
K		5
L		9

Lösungen

(7)	(2)
(10)	(8)
(4)	(1)
(9)	(6)
(3)	(12)
(11)	(5)

Kontrollfeld

A	6
B	10
C	7
D	11
E	4
F	8
G	3
H	5
I	9
J	1
K	12
L	2



Name: _____

Klasse: _____

Datum: _____

Schlängelwörter

Bei jeder Aufgabe findest du ein Wort, das schlängelförmig zu lesen ist. Der Anfangsbuchstabe ist jeweils markiert. Findest du alle Schlängelwörter?

1

N	A	L
D	A	H
E	B	N

LANDEBAHN

2

I	T	R
N	S	E
K	T	I

3

I	L	L
W	E	I
Z	G	N

4

S	E	R
I	T	S
L	V	E

5

N	T	O
N	S	O
A	M	B

6

G	I	N
E	S	M
H	E	I

7

S	E	N
I	N	H
E	B	A

8

E	G	E
I	B	E
Z	G	R

9

A	U	T
N	T	S
O	R	A

10

R	Z	E
E	G	U
U	E	F

11

K	U	S
A	R	S
L	L	E

12

G	E	N
E	M	W
R	R	U



Name: _____

Klasse: _____

Datum: _____

Schlangenwörter (Lösung)

Bei jeder Aufgabe findest du ein Wort,
das schlangenförmig zu lesen ist.
Der Anfangsbuchstabe ist jeweils markiert.
Findest du alle Schlangenwörter?

1

N	A	L
D	A	H
E	B	N

LANDEBAHN

2

I	T	R
N	S	E
K	T	I

STINKTIER

3

I	L	L
W	E	I
Z	G	N

ZWILLINGE

4

S	E	R
I	T	S
L	V	E

SILVESTER

5

N	T	O
N	S	O
A	M	B

BOOTSMANN

6

G	I	N
E	S	M
H	E	I

GEHEIMNIS

7

S	E	N
I	N	H
E	B	A

EISENBAHN

8

E	G	E
I	B	E
Z	G	R

BERGZIEGE

9

A	U	T
N	T	S
O	R	A

ASTRONAUT

10

R	Z	E
E	G	U
U	E	F

FEUERZEUG

11

K	U	S
A	R	S
L	L	E

KARUSSELL

12

G	E	N
E	M	W
R	R	U

REGENWURM



Name: _____

Klasse: _____

Datum: _____

Verzerrte Objekte

Suche zu jedem Objekt von **A** bis **L** das zugehörige verzerrte Objekt. Schreibe die Lösungszahl in das Feld unter der Aufgabe! Male im Kontrollmandala die Lösungsfelder in den bei den Aufgaben angegebenen Farben aus!

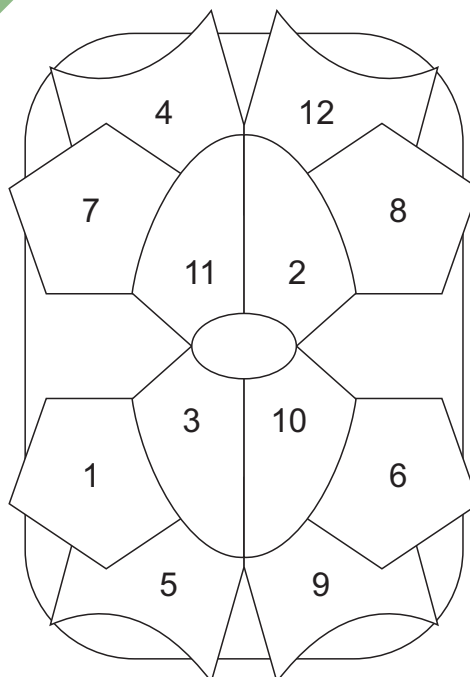
Aufgaben

A blau 11	B gelb
C rot 	D blau
E gelb 	F rot
G blau 	H gelb
I rot 	
J blau 	
K gelb 	
L rot 	

Lösungen

 10	 3
 1	 8
 4	 2
 6	 12
	 7
	 9
	 5
	 11

Kontrollmandala





Name: _____

Klasse: _____

Datum: _____

Verzerrte Objekte (Lösung)

Suche zu jedem Objekt von **A** bis **L** das zugehörige verzerrte Objekt. Schreibe die Lösungszahl in das Feld unter der Aufgabe! Male im Kontrollmandala die Lösungsfelder in den bei den Aufgaben angegebenen Farben aus!

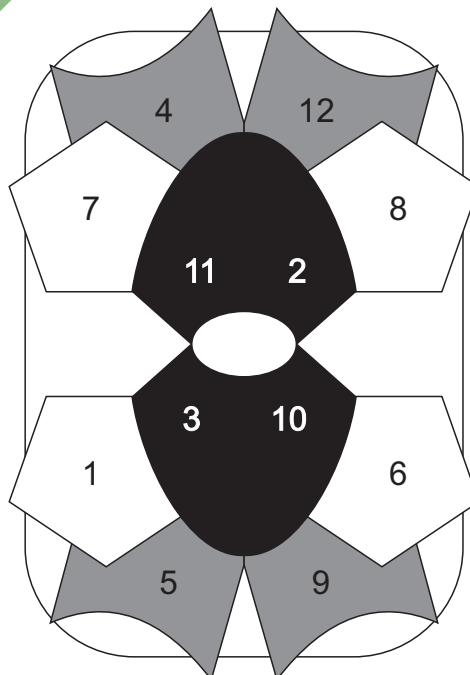
Aufgaben

A blau 11	B gelb 6
C rot 12	D blau 10
E gelb 7	F rot 5
G blau 2	H gelb 8
I rot 9	
J blau 3	
K gelb 1	
L rot 4	

Lösungen

 10	 3
 1	 8
 4	 2
 6	 12
 7	
 9	
 5	
 11	

Kontrollmandala





Name:

Klasse:

Datum:

Spiegelrätsel

1
2
3
4
5
6
7
8
9
10
11
12
13
14
15
16
17
18
19
20
21
22
23
24
25
26

! W
! E
V
! L
! E
B
E
N
T
E
H
A
M
U
N
E
E
M
H
L

Verbinde auf der linken Seite die Punkte von 1 bis 26 in der richtigen Reihenfolge! Zeichne dann auf der rechten Seite die spiegelbildliche Figur! Die Buchstaben, an denen die Linien vorbeikommen, ergeben die folgende Frage:

W													

? Deine Antwort:

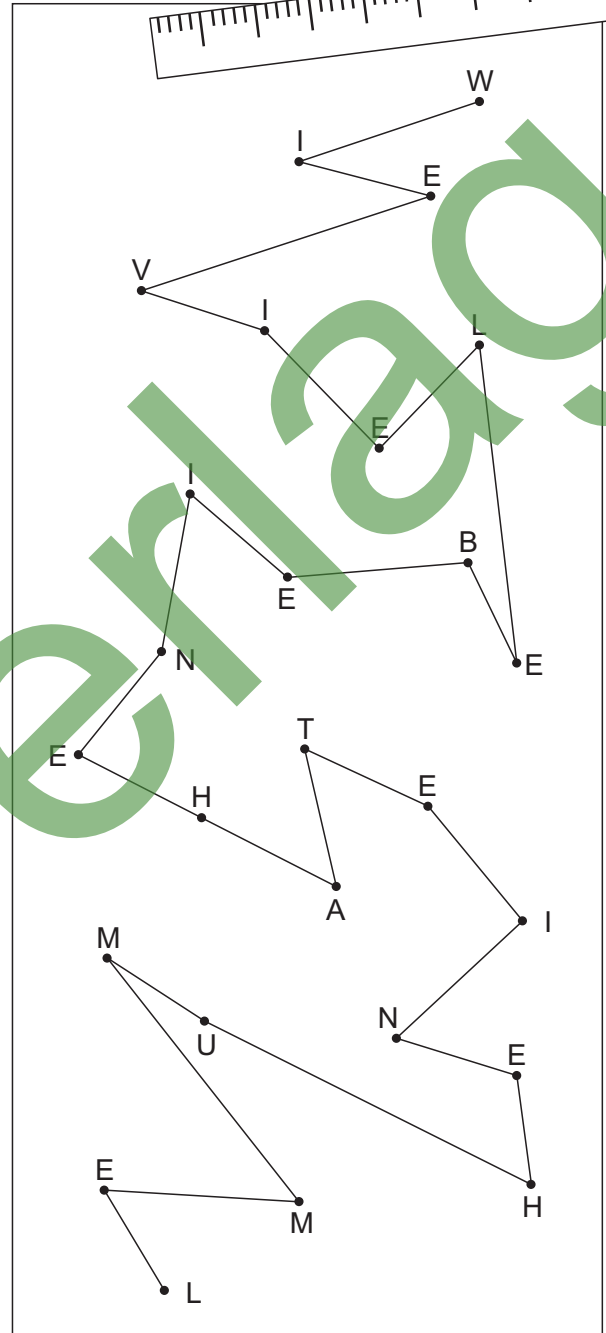
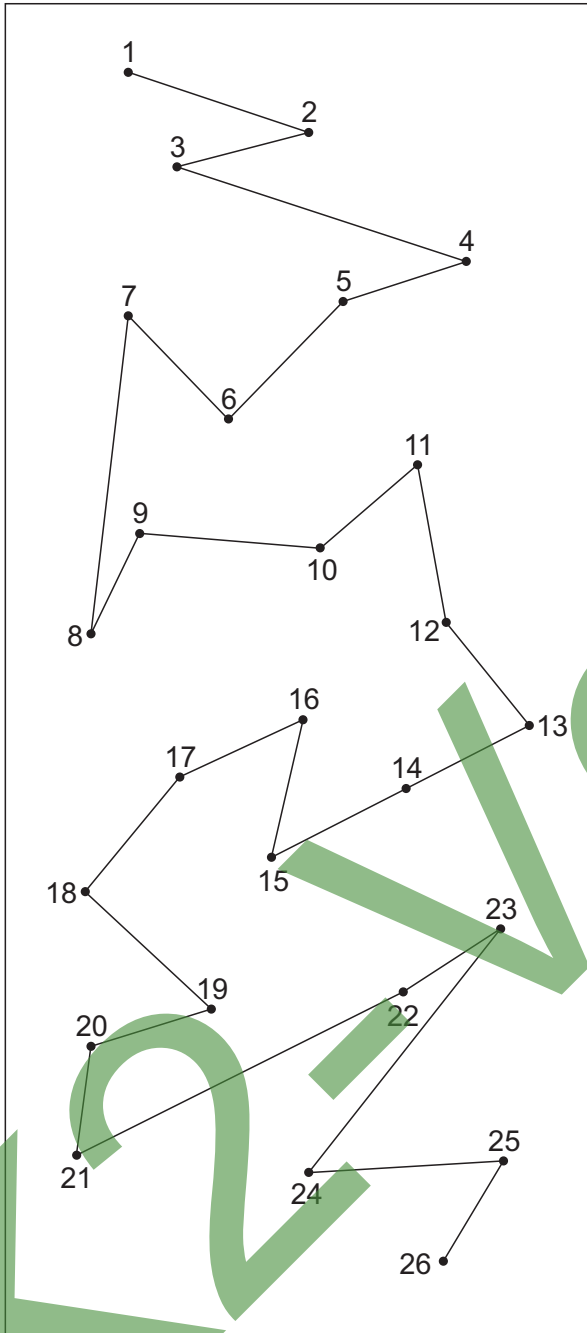


Name: _____

Klasse: _____

Datum: _____

Spiegelrätsel (Lösung)



Verbinde auf der linken Seite die Punkte von 1 bis 26 in der richtigen Reihenfolge!
 Zeichne dann auf der rechten Seite die spiegelbildliche Figur! Die Buchstaben, an
 denen die Linien vorbeikommen, ergeben die folgende Frage:

W I E V I E L E B E I N E H A T
 E I N E H U M M E L ?

Deine Antwort:

6



Name: _____

Klasse: _____

Datum: _____

Buchstabenknobelei

Setze aus den jeweils sechs Buchstaben ein Wort zusammen und schreibe es in das freie Feld! Jedes Wort beginnt mit dem schwarzen Buchstaben in der Mitte des Quadrats.

1

E	R	
	W	N
U	L	

2

	A	E
Z	G	
R		B

3

E		T
	S	R
B		I

4

	W	I
Z	B	
N		N

5

E		X
	L	R
E		N

6

	W	O
U	G	
N	L	

7

U	R	
	M	W
S	T	

8

	-	E
Z	L	
T		A

9

E		T
	F	Z
S		E

10

	B	R
U	K	
T		E

11

I		R
	W	M
P		M

12

	-	E
P	G	
T	L	



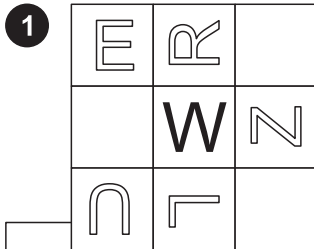
Name: _____

Klasse: _____

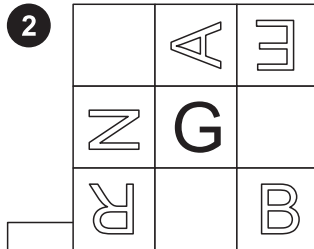
Datum: _____

Buchstabenknobelei (Lösung)

Setze aus den jeweils sechs Buchstaben ein Wort zusammen und schreibe es in das freie Feld! Jedes Wort beginnt mit dem schwarzen Buchstaben in der Mitte des Quadrats.



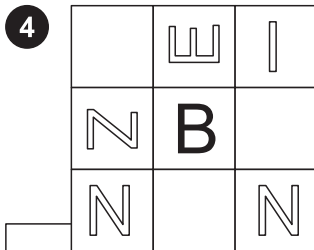
Wurzel




Graben




Silber




Benzin



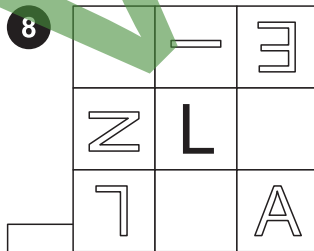
Lenker



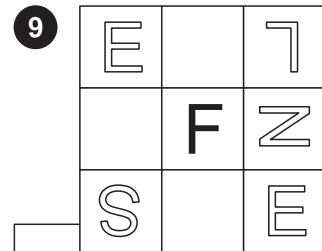
Gondel



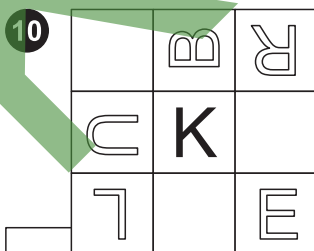
Muster



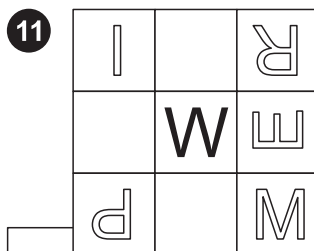
Lineal



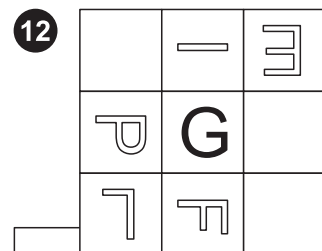
Felsen



Kurbel



Wimper



Gipfel



Name: _____

Klasse: _____

Datum: _____

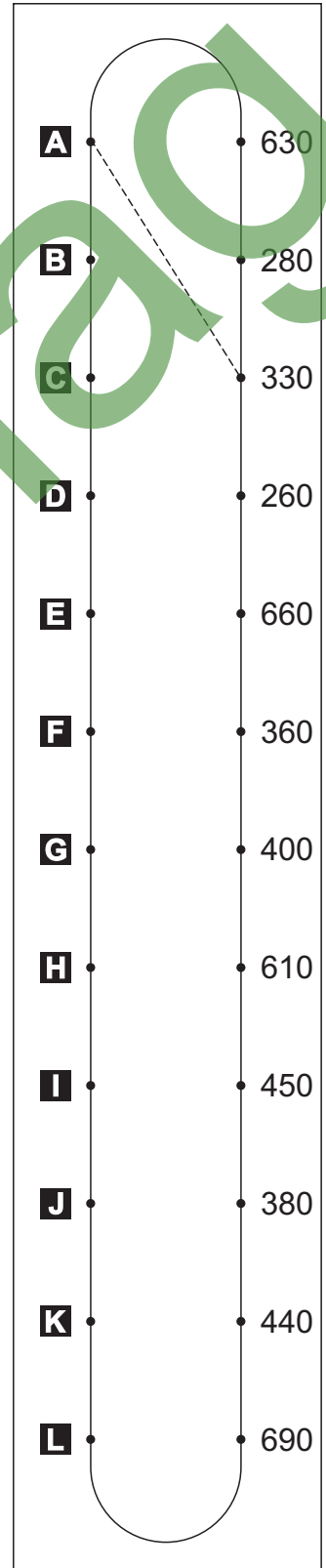
Verzwickte Kopfrechenaufgaben

Suche zu jeder Aufgabe von **A** bis **L** die passende Lösung. Schreibe die Lösungszahl in das Feld unter der Aufgabe. Zeichne dann im Kontrollfeld eine gerade Linie vom Aufgabenbuchstaben zur Lösungszahl.

Aufgaben

A 70 mehr als die Hälfte von 520 <div style="border: 1px solid black; width: 100px; height: 30px; margin: 0 auto; text-align: center;">330</div>	B 80 weniger als das Doppelte von 170 <div style="border: 1px solid black; width: 100px; height: 30px; margin: 0 auto;"></div>
C 50 mehr als das Doppelte von 290 <div style="border: 1px solid black; width: 100px; height: 30px; margin: 0 auto;"></div>	D 90 weniger als die Hälfte von 740 <div style="border: 1px solid black; width: 100px; height: 30px; margin: 0 auto;"></div>
E 90 mehr als die Hälfte von 540 <div style="border: 1px solid black; width: 100px; height: 30px; margin: 0 auto;"></div>	F 60 weniger als das Doppelte von 360 <div style="border: 1px solid black; width: 100px; height: 30px; margin: 0 auto;"></div>
G 30 mehr als das Doppelte von 290 <div style="border: 1px solid black; width: 100px; height: 30px; margin: 0 auto;"></div>	H 50 weniger als die Hälfte von 900 <div style="border: 1px solid black; width: 100px; height: 30px; margin: 0 auto;"></div>
I 80 mehr als die Hälfte von 720 <div style="border: 1px solid black; width: 100px; height: 30px; margin: 0 auto;"></div>	J 90 weniger als das Doppelte von 390 <div style="border: 1px solid black; width: 100px; height: 30px; margin: 0 auto;"></div>
K 70 mehr als das Doppelte von 190 <div style="border: 1px solid black; width: 100px; height: 30px; margin: 0 auto;"></div>	L 80 weniger als die Hälfte von 920 <div style="border: 1px solid black; width: 100px; height: 30px; margin: 0 auto;"></div>

Kontrollfeld





Name: _____

Klasse: _____

Datum: _____

Verzwickte Kopfrechenaufgaben (Lösung)

Suche zu jeder Aufgabe von **A** bis **L** die passende Lösung. Schreibe die Lösungszahl in das Feld unter der Aufgabe. Zeichne dann im Kontrollfeld eine gerade Linie vom Aufgabenbuchstaben zur Lösungszahl.

Aufgaben		Kontrollfeld
A 70 mehr als die Hälfte von 520 <div style="border: 1px solid black; padding: 5px; width: 100px; margin: 0 auto;">330</div>	B 80 weniger als das Doppelte von 170 <div style="border: 1px solid black; padding: 5px; width: 100px; margin: 0 auto;">260</div>	
C 50 mehr als das Doppelte von 290 <div style="border: 1px solid black; padding: 5px; width: 100px; margin: 0 auto;">630</div>	D 90 weniger als die Hälfte von 740 <div style="border: 1px solid black; padding: 5px; width: 100px; margin: 0 auto;">280</div>	
E 90 mehr als die Hälfte von 540 <div style="border: 1px solid black; padding: 5px; width: 100px; margin: 0 auto;">360</div>	F 60 weniger als das Doppelte von 360 <div style="border: 1px solid black; padding: 5px; width: 100px; margin: 0 auto;">660</div>	
G 30 mehr als das Doppelte von 290 <div style="border: 1px solid black; padding: 5px; width: 100px; margin: 0 auto;">610</div>	H 50 weniger als die Hälfte von 900 <div style="border: 1px solid black; padding: 5px; width: 100px; margin: 0 auto;">400</div>	
I 80 mehr als die Hälfte von 720 <div style="border: 1px solid black; padding: 5px; width: 100px; margin: 0 auto;">440</div>	J 90 weniger als das Doppelte von 390 <div style="border: 1px solid black; padding: 5px; width: 100px; margin: 0 auto;">690</div>	
K 70 mehr als das Doppelte von 190 <div style="border: 1px solid black; padding: 5px; width: 100px; margin: 0 auto;">450</div>	L 80 weniger als die Hälfte von 920 <div style="border: 1px solid black; padding: 5px; width: 100px; margin: 0 auto;">380</div>	




Name:

Klasse:

Datum:

Zeichenrätsel in Spiegelschrift

Suche zu jedem Textbaustein die zugehörige Abbildung und male sie in den angegebenen Farben aus!



1	ein roter Kreis in einem gelben Quadrat	2	ein gelber Kreis in einem roten Dreieck	3	ein rotes Quadrat in einem gelben Dreieck
4	ein gelbes Quadrat in einem roten Kreis	5	ein rotes Dreieck in einem gelben Quadrat	6	ein gelbes Dreieck in einem roten Kreis

The grid contains the following shapes in each cell (row by row, left to right):

- Row 1: A circle containing a star; A triangle containing a square; A square containing a star.
- Row 2: A square containing a triangle; A square containing a square; A circle containing a square.
- Row 3: A circle containing a circle; A square containing a circle; A triangle containing a triangle; A triangle containing a circle; A triangle containing a star; A circle containing a triangle.




Name:

Klasse:

Datum:

Zeichenrätsel in Spiegelschrift (Lösung)

Suche zu jedem Textbaustein die zugehörige Abbildung und male sie in den angegebenen Farben aus!



1 ein roter Kreis in einem gelben Quadrat	2 ein gelber Kreis in einem roten Dreieck	3 ein rotes Quadrat in einem gelben Dreieck
4 ein gelbes Quadrat in einem roten Kreis	5 ein rotes Dreieck in einem gelben Quadrat	6 ein gelbes Dreieck in einem roten Kreis

3

5

4

1

2

2

The puzzle area contains several options for each clue:

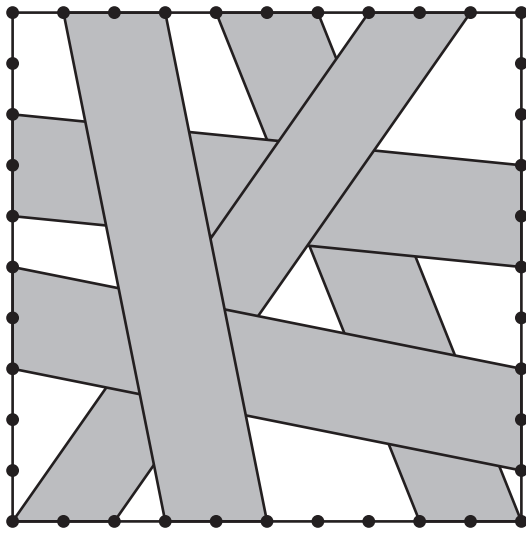
- Option 1:** A circle with a star inside.
- Option 2:** A triangle with a square inside.
- Option 3:** A square with a star inside.
- Option 4:** A square with a triangle inside.
- Option 5:** A square with a circle inside.
- Option 6:** A circle with a square inside.
- Option 7:** A triangle with a triangle inside.
- Option 8:** A triangle with a star inside.
- Option 9:** A triangle with a circle inside.
- Option 10:** A triangle with a star inside.
- Option 11:** A circle with a square inside.
- Option 12:** A circle with a triangle inside.



Name:


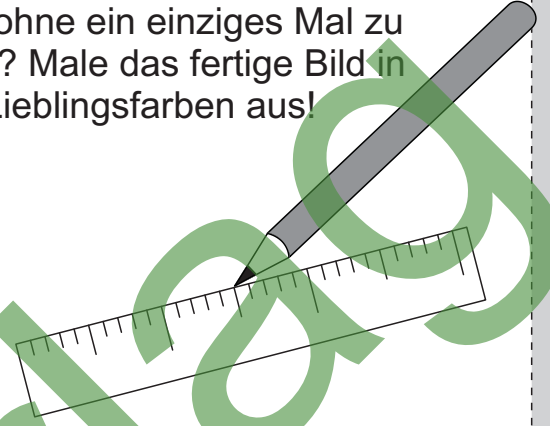
Klasse:

Datum:



Zeichne nach!

Übertrage das Muster mit Lineal und Bleistift in das freie Gitterfeld. Schaffst du das, ohne ein einziges Mal zu radieren? Male das fertige Bild in deinen Lieblingsfarben aus!

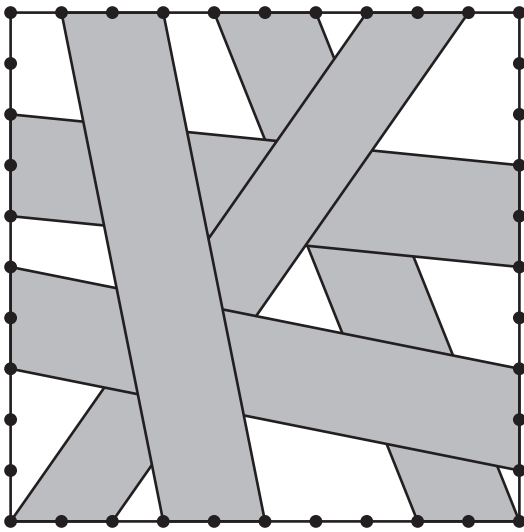




Name:

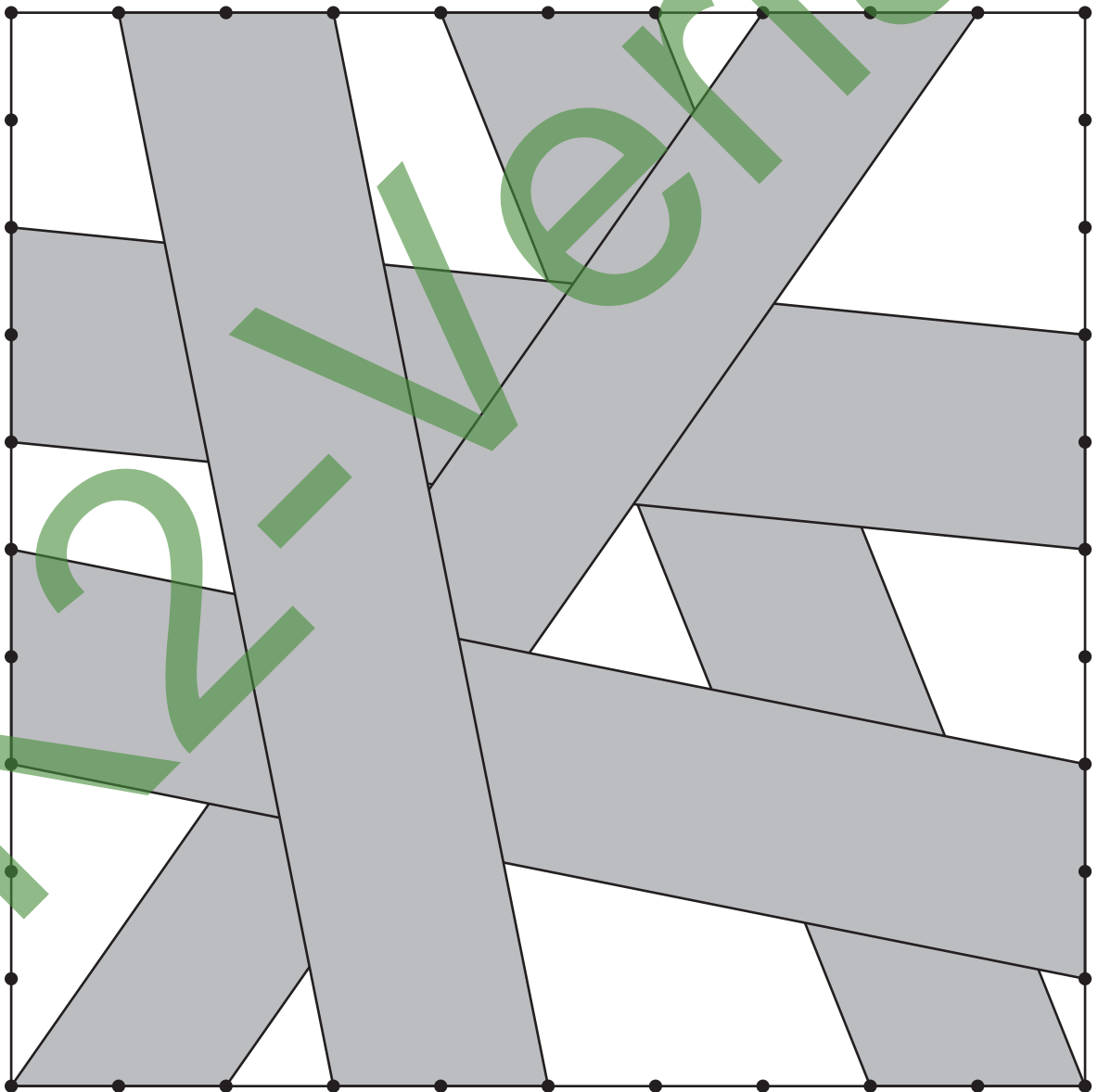
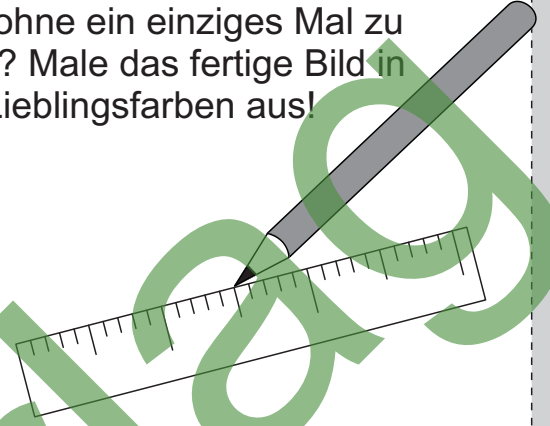
Klasse:

Datum:



Zeichne nach! (L)

Übertrage das Muster mit Lineal und Bleistift in das freie Gitterfeld. Schaffst du das, ohne ein einziges Mal zu radieren? Male das fertige Bild in deinen Lieblingsfarben aus!





Name: _____

Klasse: _____

Datum: _____

Verzwickte Kopfrechenaufgaben

Löse zuerst die Aufgaben und schreibe die Ergebnisse in die ovalen Felder!
Suche dann auf dem Kontrollmandala die Lösungszahlen!
Male jedes Feld in der angegebenen Farbe aus!

A rot

Wie viel mal
9 ist 630?

70

I rot

300 ist wie viel
mal 6?

B gelb

6 ist wie viel geteilt
durch 80?

J gelb

Wie viel geteilt durch
90 ist 5?

C blau

Wie viel mal
8 ist 240?

K blau

560 ist wie viel
mal 7?

D grün

9 ist wie viel geteilt
durch 40?

L grün

Wie viel geteilt durch
20 ist 8?

E rot

Wie viel mal
8 ist 480?

M rot

140 ist wie viel
mal 7?

F gelb

3 ist wie viel geteilt
durch 50?

N gelb

Wie viel geteilt durch
50 ist 8?

G blau

Wie viel mal
9 ist 810?

O blau

240 ist wie viel
mal 6?

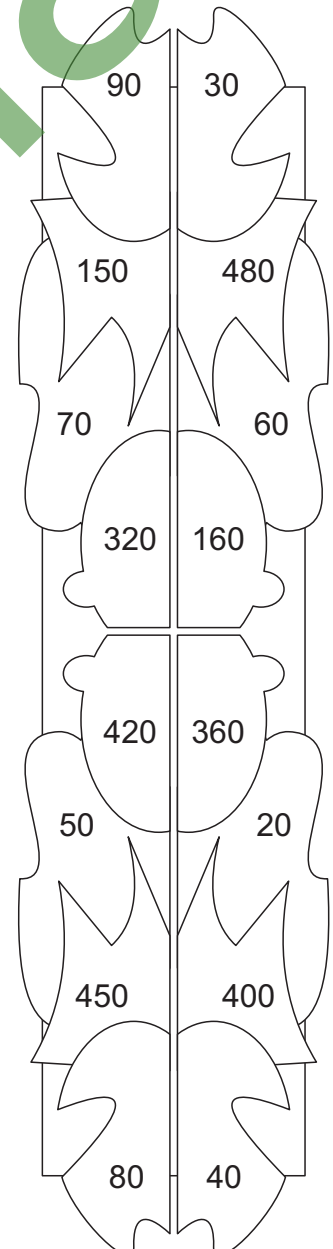
H grün

4 ist wie viel geteilt
durch 80?

P grün

Wie viel geteilt durch
70 ist 6?

Kontrollbild





Name: _____

Klasse: _____

Datum: _____

Verzwickte Kopfrechenaufgaben (Lösung)

Löse zuerst die Aufgaben und schreibe die Ergebnisse in die ovalen Felder!
Suche dann auf dem Kontrollmandala die Lösungszahlen!
Male jedes Feld in der angegebenen Farbe aus!

A rot

Wie viel mal
9 ist 630?

70

I rot

300 ist wie viel
mal 6?

50

B gelb

6 ist wie viel geteilt
durch 80?

480

J gelb

Wie viel geteilt durch
90 ist 5?

450

C blau

Wie viel mal
8 ist 240?

30

K blau

560 ist wie viel
mal 7?

80

D grün

9 ist wie viel geteilt
durch 40?

360

L grün

Wie viel geteilt durch
20 ist 8?

160

E rot

Wie viel mal
8 ist 480?

60

M rot

140 ist wie viel
mal 7?

20

F gelb

3 ist wie viel geteilt
durch 50?

150

N gelb

Wie viel geteilt durch
50 ist 8?

400

G blau

Wie viel mal
9 ist 810?

90

O blau

240 ist wie viel
mal 6?

40

H grün

4 ist wie viel geteilt
durch 80?

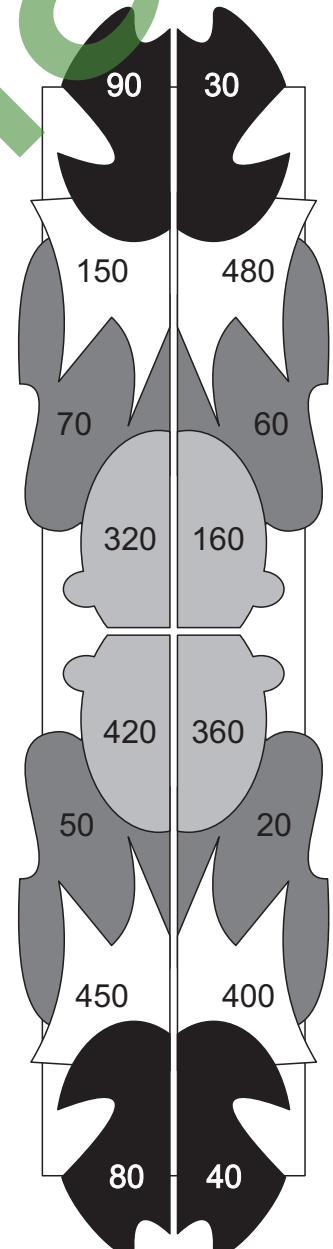
320

P grün

Wie viel geteilt durch
70 ist 6?

420

Kontrollmandala





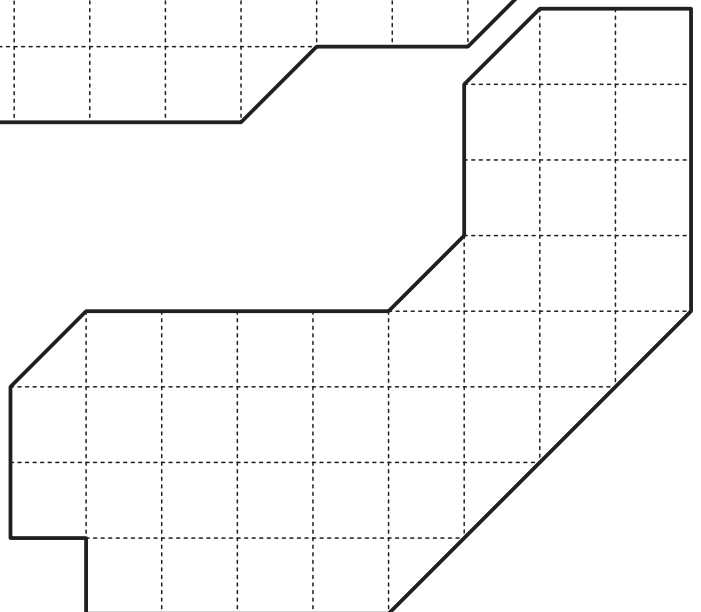


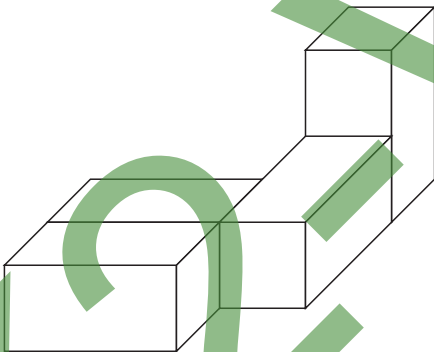
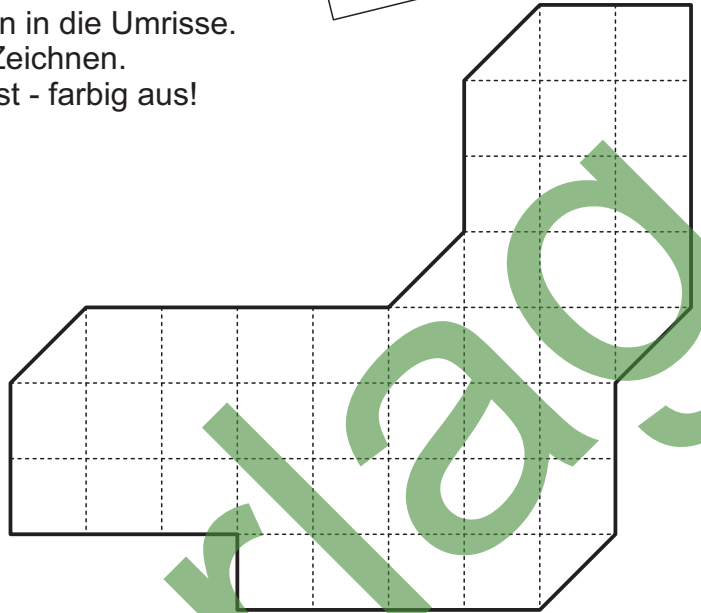
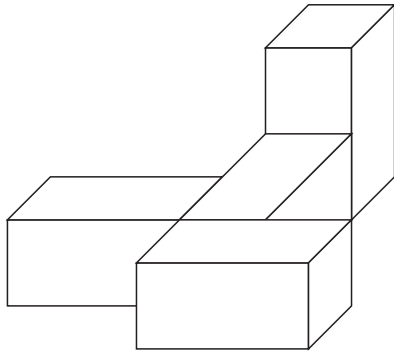
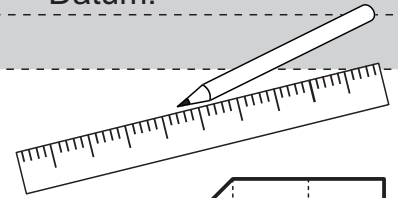
Name:

Klasse:

Datum:

Verschmolzene Quader

Zeichne jeweils die fehlenden Linien in die Umriss.
Die Gitter helfen dir beim exakten Zeichnen.
Male das fertige Bild - wenn du willst - farbig aus!



Kostenlos



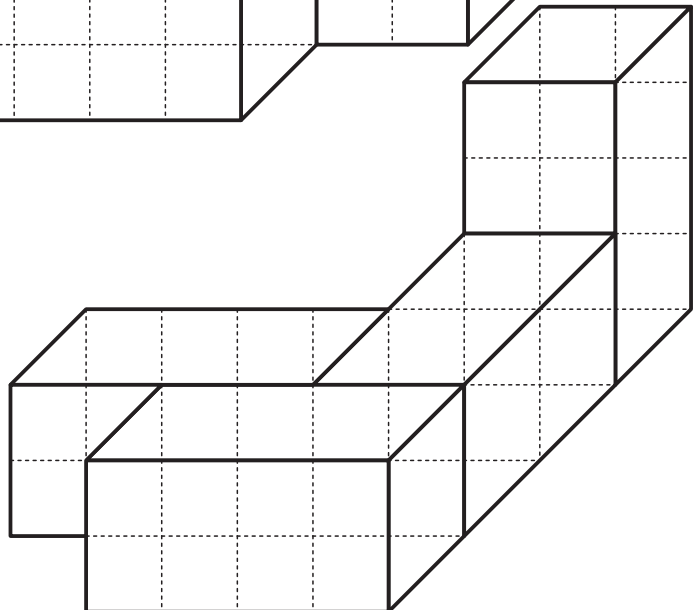


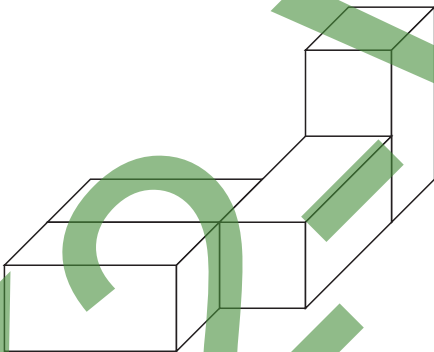
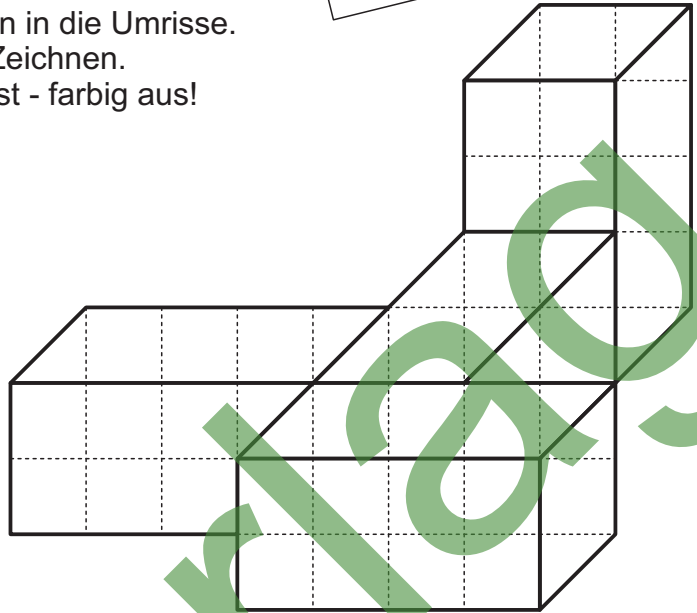
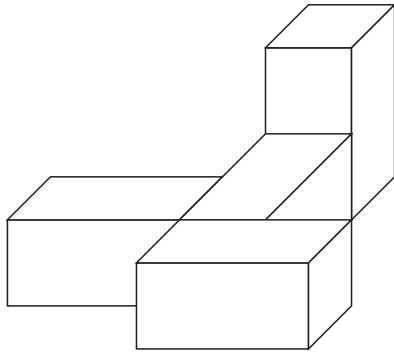
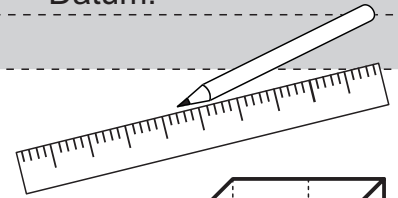
Name:

Klasse:

Datum:

Verschmolzene Quader (L)

Zeichne jeweils die fehlenden Linien in die Umriss.
Die Gitter helfen dir beim exakten Zeichnen.
Male das fertige Bild - wenn du willst - farbig aus!





Name:

Klasse:

Datum:

Gedrehte Objekte

Aufgaben

A rot **B** blau **C** gelb

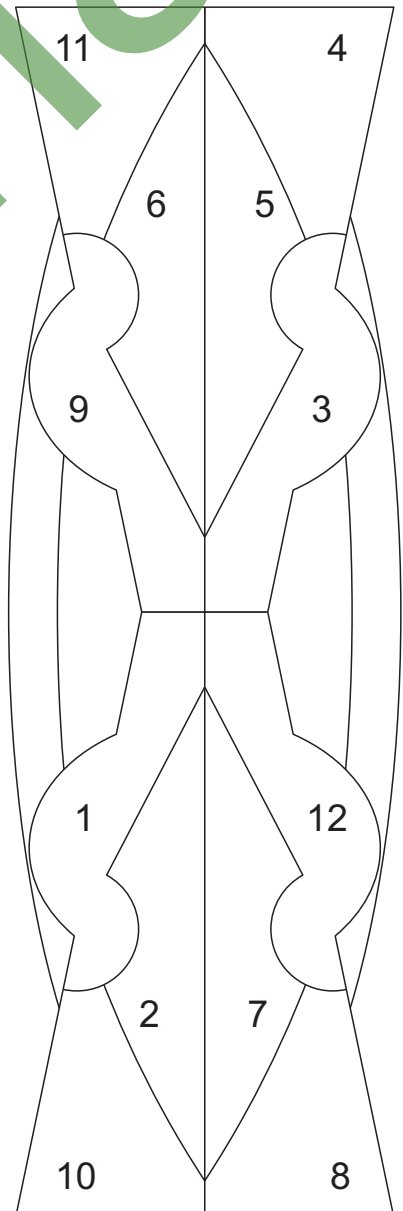
D rot **E** blau **F** gelb

G rot **H** blau **I** gelb

J rot **K** blau **L** gelb

Suche zu jeder Aufgabe von **A** bis **L** die passende Lösung. Schreibe die Kennzahl der Lösung in das Feld unter der Aufgabe. Male dann die Lösungsfelder im Kontrollmandala in den angegebenen Farben aus. Die übrigen Felder kannst du ausmalen, wie du möchtest.

Kontrollmandala



Lösungen



Name:

Klasse:

Datum:

Gedrehte Objekte (L)

Aufgaben

A rot **B** blau **C** gelb

D rot **E** blau **F** gelb

G rot **H** blau **I** gelb

J rot **K** blau **L** gelb













■ rot

■ blau □ gelb

Suche zu jeder Aufgabe von **A** bis **L** die passende Lösung. Schreibe die Kennzahl der Lösung in das Feld unter der Aufgabe. Male dann die Lösungsfelder im Kontrollmandala in den angegebenen Farben aus. Die übrigen Felder kannst du ausmalen, wie du möchtest.

Kontrollmandala

Lösungen

 11	 12	 6	 8
 7	 10	 3	 2
 5	 9	 1	 4