


Mit Freude lernen!

Sehen - denken - gestalten

Michael Junga

Zwölf fröhliche Frühlings- rätsel

Für Grund-
schul Kinder
in den Klassen
1 bis 4



Zwölf fröhliche Frühlingsrätsel

Zielgruppe

- Grundschul Kinder in Klasse 1 bis 4
- Förderschulkinder in Klasse 2 bis 6

Hinweise

Diese 12 Kopiervorlagen enthalten eine Fülle von Schnippel-, Mal-, Schreib- und Logikaufgaben. Dabei ist es egal, ob Sie die Arbeitsblätter als

- Stillarbeit
- Hausaufgabe oder
- Belohnung

austeilen - die Kinder werden so oder so ihre helle Freude daran haben.

Verwenden Sie aber bitte nur die Übungsvorlagen, die Ihre Kinder weder über- noch unterfordern!

Inhalt und Lösungen (in Klammern)



- 1 Verborgene Buchstaben
- 2 Puzzle-Sudoku
- 3 FRÜHLING-Sudoku
- 4 Blumenwiese
- 5 Verborgenes Rätsel (Stempel)
- 6 Frühblüher-Suchsel (Märzenbecher)
- 7 Quadratpuzzle (Henne)
- 8 Frühlingsrätsel
- 9 Wo ist das gleiche Küken?
- 10 Superpuzzle
- 11 Osterblume, Osterhase, Osterlamm
- 12 Raster-Wort

Materialumfang

- 1 Informationsblatt, 12 Übungsvorlagen (zum Teil mit integrierten Lösungen)

Verborgene Buchstaben

Suche die acht verborgenen Buchstaben, zeichne deren Punktlinien nach und male sie dann in deinen Lieblingsfarben aus!




Name:

Klasse:

Datum:

Verborgene Buchstaben

Suche die acht verborgenen Buchstaben, zeichne deren Punktlinien nach und male sie dann in deinen Lieblingsfarben aus!



F

R

Ü

H



L

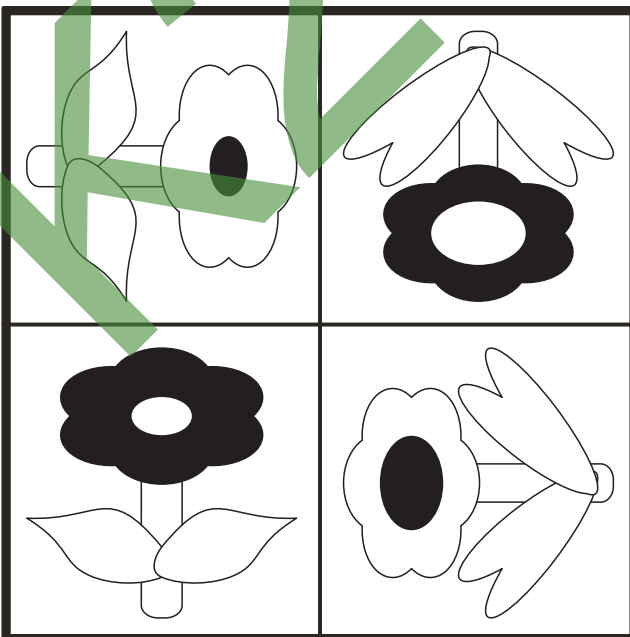
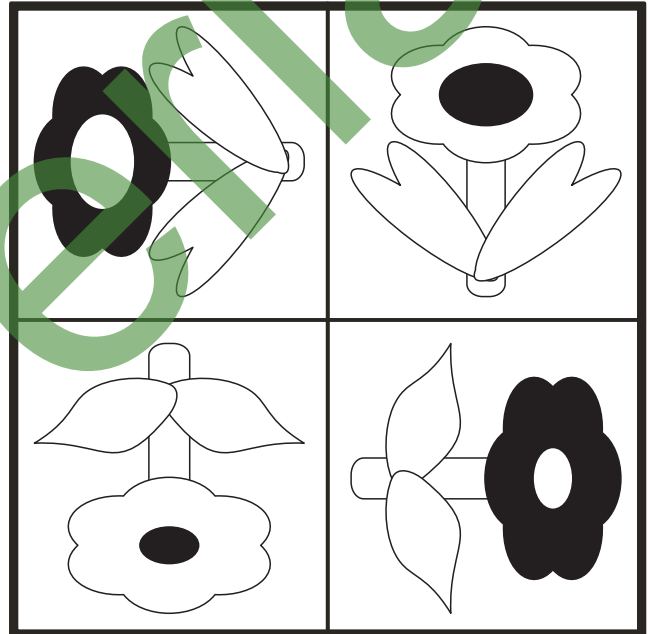


I

N

G

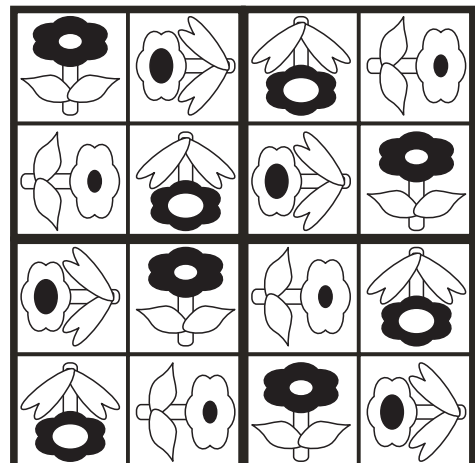
Puzzle-Sudoku

Schneide die vier Bildquadrate aus und lege sie so zu einem großen Quadrat zusammen, dass in jeder Reihe und in jeder Zeile jedes Bild genau einmal vorkommt.



Lösung

(Eine von mehreren möglichen)



Name:


Klasse:

Datum:

FRUEHLING-Sudoku

Zuerst schneide unten die Lösung aus und drehe sie um, sonst macht es keinen Spaß! Trage jetzt die Buchstaben F, R, U, E, H, L, I, N, G so in das große Quadrat ein, dass jeder genau einmal vorkommt:

1. in jedem der neun kleinen Quadrate;
2. in jeder Zeile und
3. in jeder Spalte des großen Quadrates.



		E	H		I	U		
	I		R		E	G	H	
N	H			F				E
I	F			H				G
		H	G		F	E		
E			R				F	I
H			G				E	U
	U	I	N				G	
		N	F		L	R		

Lösung

(eine von mehreren möglichen)

F	G	E	H	L	I	U	N	R
U	I	L	R	N	E	G	H	F
N	H	R	U	F	G	I	L	E
I	F	U	E	H	N	L	R	G
L	R	H	G	I	F	E	U	N
E	N	G	L	R	U	H	F	I
H	L	F	I	G	R	N	E	U
R	U	I	N	E	H	F	G	L
G	E	N	F	U	L	R	I	H

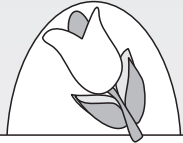





Name:

Klasse:

Datum:

Blumenwiese

				
zwei	11	7	4	9
drei	8	6	5	12
vier	10	2	3	1

Suche zu jeder Aufgabe von **A** bis **L** in der Tabelle die passende Lösung! Schreibe die Kennzahl der Lösung in das Feld rechts unterhalb der Aufgabe! Male dann die Lösungsfelder im Kontrollbild in den angegebenen Farben aus!

Aufgaben

A rot **B** blau **C** gelb **D** rot

E blau **F** gelb **G** rot **H** blau

I gelb **J** rot **K** blau **L** gelb

Kontrollbild

Name:

Klasse:

Datum:

Verborgenes Rätsel

In jedem Oval versteckt sich ein Buchstabe. Versuche ihn zu finden, male ihn farbig aus und kreuze dann die richtige Antwort an!

Amboss
 Stempel
 Stengel
 Dorn


Name:

Klasse:

Datum:

Frühlüher-Suchsel

Elf Begriffe sind hier noch waagrecht und senkrecht versteckt. Manche Begriffe sind von rechts nach links oder von unten nach oben zu lesen. Die Kennbuchstaben der richtigen Antworten (Achte immer auf die Leserichtung!) ergeben ein Lösungswort.



A	H	K	F	L	J	M	G	Q	A	S	Z
S	J	B	F	B	J	L	E	M	I	R	P
D	H	A	H	N	E	N	F	U	S	S	B
F	C	V	B	N	J	M	G	M	Y	X	C
G	T	B	F	B	Q	W	E	B	W	R	T
D	S	U	K	O	R	K	G	E	I	E	Y
K	I	E	B	N	F	S	H	Q	N	A	H
B	R	F	C	K	T	C	N	S	T	G	C
S	H	P	H	G	R	H	E	R	E	T	I
N	C	Z	R	T	A	E	H	L	R	L	T
R	A	S	I	Z	B	E	C	B	L	B	T
E	J	U	S	A	E	K	L	K	I	K	A
T	K	E	T	E	N	B	I	Z	N	X	L
S	L	J	R	L	E	B	E	Y	G	G	F
D	S	U	O	E	U	T	V	Q	E	L	U
L	E	B	S	R	V	N	B	H	J	K	H
O	S	B	E	Z	U	E	R	Q	W	E	R
G	B	L	N	B	K	B	L	B	B	B	T
A	N	E	G	B	S	J	L	F	F	F	U
L	H	E	T	N	I	Z	A	Y	H	B	L
Q	N	X	L	K	O	A	R	S	T	N	P
E	O	S	T	E	R	G	L	O	C	K	E
R	K	T	U	M	E	I	S	Q	W	E	R
L	F	O	R	S	Y	T	H	I	E	Y	U

1	VEILCHEN	T	M	P	U
2	OSTERGLOCKE	Ä	M	S	B
3	TULPE	F	G	E	R
4	GOLDSTERN	P	Z	S	O
5	PRIMEL	L	Z	E	G
6	KROKUS	K	O	N	F
7	FORSYTHIE	B	E	K	R
8	HUFLATTICH	J	E	N	T
9	HAHNENFUSS	C	V	R	E
10	CHRISTROSE	R	K	L	H
11	WINTERLING	T	W	U	E
12	HYAZINTE	N	S	R	T

Lösungswort:

1	2	3	4	5	6	7	8	9	10	11	12
M											

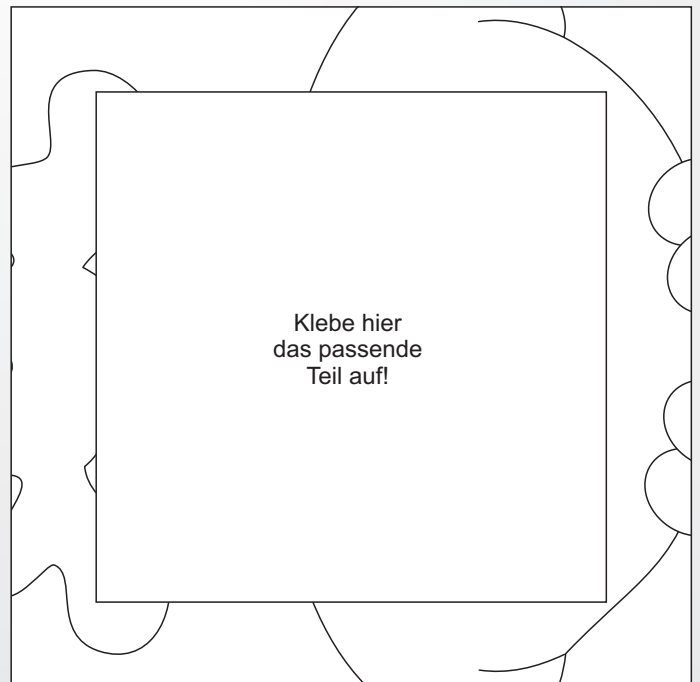
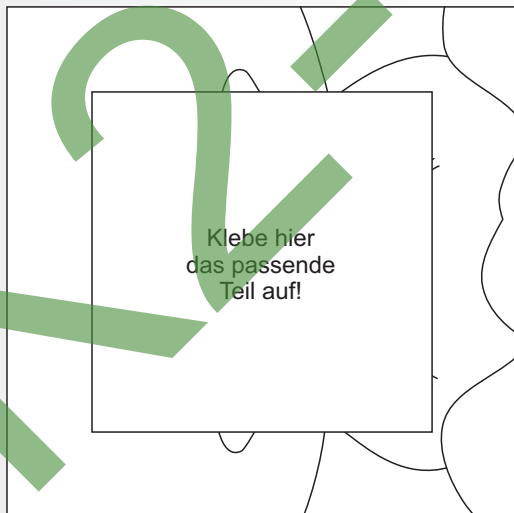

Name:

Klasse:

Datum:

Quadratpuzzle

Schneide die Puzzlequadrate sauber aus und klebe sie so übereinander, dass das Bild einer Glucke entsteht. Male das fertige Bild dann farbig aus!





Name: _____

Klasse: _____

Datum: _____

Frühlingsrätsel

Welche der beiden Handlungen kommt eher im Frühling vor?

A rot

das Blühen einer Tulpe	8	8
das Steigen eines Drachens	2	

B blau

das Schwimmen im See	11	4
das Schmelzen des Schnees	4	

C gelb

das Tragen von Ohrenschützern	10	7
das Spielen im Garten	7	

D rot

das Baden im Freibad	5	9
das Fahren mit dem Rad	9	

E blau

das Bauen eines Schneemannes	12	3
die Geburt eines Lamms	3	

F gelb

das Singen der Vögel	1	6
das Gefrieren von Wasser	6	

G rot

das Suchen von Ostereiern	2	8
das Rutschen auf Eis	8	

H blau

das Liegen am Strand	4	11
das Wandern durch den Wald	11	

I gelb

das Ernten von Kartoffeln	7	10
das Tragen einer Sonnenbrille	10	

J rot

das Fahren mit dem Schlitten	9	5
das Verblühen eines Krokusses	5	

K blau

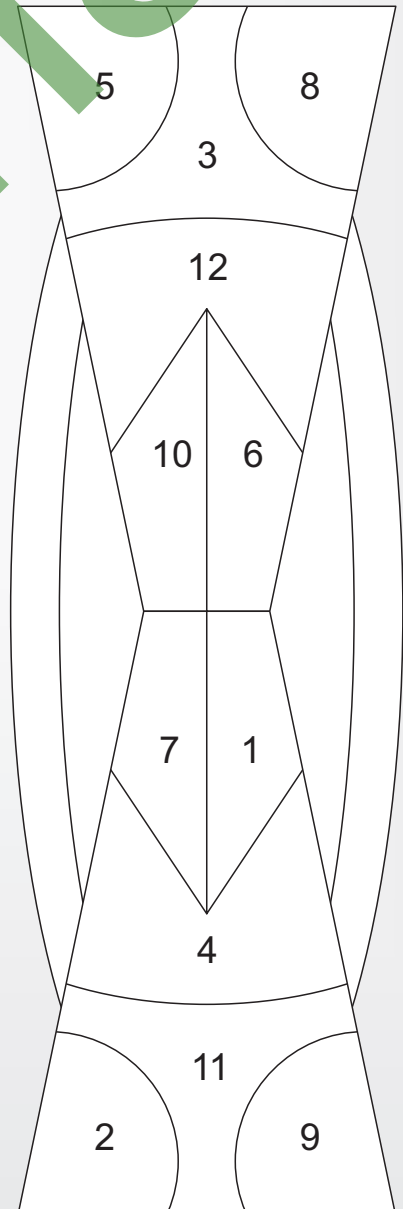
das Pflücken einer Blume	3	12
das Bauen eines Iglus	12	

L gelb

das Aufbrechen der Knospen	6	1
das Fallen der Blätter	1	

Suche zu jeder Aufgabe von **A** bis **L** die passende Lösung. Schreibe die Kennzahl der Lösung in das Feld unter der Aufgabe. Male dann die Lösungsfelder im Kontrollbild in den angegebenen Farben aus. Die übrigen Felder kannst du ausmalen, wie du möchtest.

Kontrollbild





Name:

Klasse:

Datum:

Wo ist das gleiche Küken?

Suche zu jeder Aufgabe von **A** bis **L** die passende Lösung. Schreibe die zugehörige Lösungszahl in das Feld unter der Aufgabe. Zeichne dann im Kontrollfeld eine gerade Linie von dem Aufgaben-Buchstaben zur Lösungszahl.

Aufgaben

A 9	B 	C 	D
E 	F 	G 	H
I 	J 	K 	L

Kontrollfeld

A	1
B	9
C	4
D	12
E	10
F	2
G	7
H	5
I	3
J	6
K	8
L	11

Lösungen

1 	2 	3 	4
5 	6 	7 	8
9 	10 	11 	12

Name:


Klasse:

Datum:

Superpuzzle



Setze aus neun dieser zwölf Puzzleteile das Bild eines putzigen Entleins zusammen! Die drei Teile, die du nicht benötigst, kannst du wegwerfen.





Name: _____

Klasse: _____

Datum: _____

Osterblume, Osterhase, Osterlamm

Ersetze jedes Oster-Wort bei **A** bis **L** durch das passende Wort aus der Lösungsspalte!
Schreibe die Lösungszahl in das Feld bei der Aufgabe! Male unten rechts im Kontrollbild die Lösungsfelder in den angegebenen Farben aus!

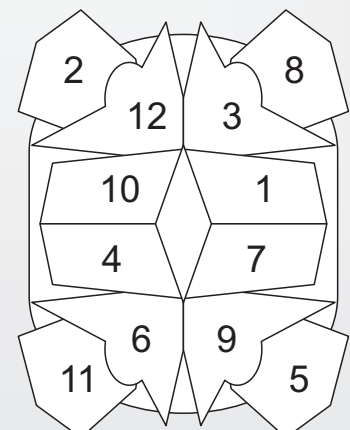
Aufgaben

<p>A Rot</p> <p>Auf der Kreuzung regelt ein Osterhase den Verkehr.</p> <p style="text-align: right;">(4)</p>	<p>B Gelb</p> <p>Die Osterblume im Teller ist noch ganz heiß.</p>
<p>C Blau</p> <p>Das Osterlamm hat vier Räder und einen Motor.</p>	<p>D Rot</p> <p>Der Spieler schloss den Osterhasen ins Tor.</p>
<p>E Gelb</p> <p>Mutter lässt warmes Wasser in die Osterblume einlaufen.</p>	<p>F Blau</p> <p>Der Osterhase wedelt vor Freude mit dem Schwanz.</p>
<p>G Rot</p> <p>Über den Fluss führt eine alte Osterblume.</p>	<p>H Gelb</p> <p>Peter bringt ein schweres Osterlamm zur Post.</p>
<p>I Blau</p> <p>Das Boot segelt langsam über das Osterlamm.</p>	<p>J Rot</p> <p>Die Osterblume saugt den Nektar aus der Blüte.</p>
<p>K Gelb</p> <p>Nachts sieht man den Osterhasen am Himmel leuchten.</p>	<p>L Blau</p> <p>Leonie liest ein ganz spannendes Osterlamm.</p>

Lösungen

Auto	9
Ball	1
Biene	10
Brücke	7
Buch	6
Hund	12
Meer	3
Mond	8
Paket	11
Polizist	4
Suppe	2
Wanne	5

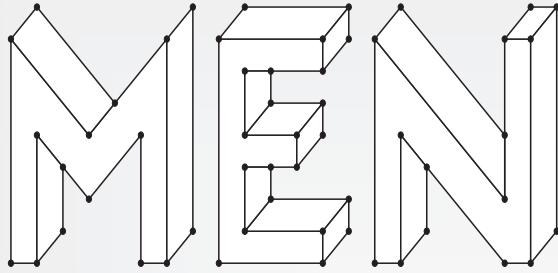
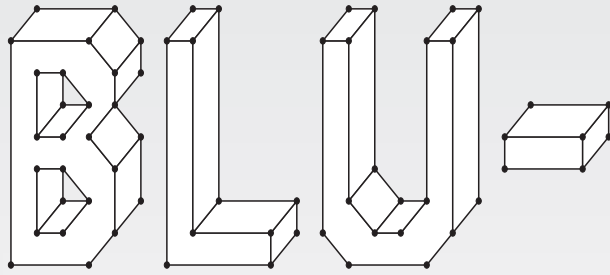
Kontrollbild



Name:

Klasse:

Datum:



Nur für Profis: ein Raster-Wort

Übertrage das Wort in das untere
Punkteraster und male es in deinen
Lieblingsfarben aus!

