

Mit Freude lernen!

Sehen - Vergleichen - Zuordnen

Michael Junga

Differenziertes Konzentrationstraining mit Selbstkontrolle

Für Kinder ab Klasse 1,
die sich nicht oder nur
unzureichend
konzentrieren
können.

ne?

Klasse: _____ Datum: _____

Aben von A bis L gehört unten eine Lösung mit einer Lösungszahl. Schreibe diese Zahl in
Aufgabe. Male dann im Kontroll-Block alle Felder mit den Lösungszahlen aus! Wenn du alles
sieht das Farbmuster im Kontroll-Block schön gleichmäßig aus.

24	B	C	D	E	F
1	2	3	4	5	6
9	10	11	12	15	16


Hinweise zu diesen Kopiervorlagen

Die Konzentrationsfähigkeit ist eine der wichtigsten psychischen Grundleistungen, die das Lernen und Vorankommen in der Schule beeinflussen. Sie zu festigen und zu trainieren, ist das Ziel der vorliegenden Kopiervorlagensammlung.

Sie enthält 56 Arbeitsbögen mit 14 fröhlichen Themeneinheiten. Jede Themeneinheit wird in vier verschiedenen Schwierigkeitsstufen dargeboten. Dadurch ist im Unterricht ein sehr differenzierendes und individualisierendes Vorgehen möglich, das die leistungsbereiten Kinder nicht unterfordert und gleichzeitig eine Überforderung der schwächeren Kinder vermeidet. Die Arbeitsbögen sind einsetzbar in der Grundschule ab Klasse 1, in der Förderschule ab Klasse 2.

Autor dieser Sammlung ist der Braunschweiger Pädagoge Michael Junga, der sich seit vielen Jahren mit der Frage beschäftigt, welche Trainingsformen die Konzentrationsfähigkeit und Ausdauerbereitschaft von Kindern stärken und fördern können. Sämtliche Übungseinheiten dieser Sammlung wurden ausgiebig in Grund- und Sonderschulen getestet und haben sich hervorragend im schulischen Alltag bewährt.

Die hier zum Einsatz kommende Form der Selbstkontrolle mit Hilfe eines "Kontroll-Blocks" ist einzigartig und fordert die Kinder stets von Neuem zum eifrigen Mittun heraus.



So werden die Seiten bearbeitet

Tiere 1
Wo ist das Gleiche?

Zu jeder der Aufgaben **A** bis **L** gibt es im unteren Teil des Bogens die zugehörige Lösung. Die Kennzahl dieser Lösung ist oben in das graue Feld über der Aufgabe einzutragen.

Zu jeder der Aufgaben von A bis L gehört eine Lösung, mit einer Lösungszahl. Schreibe diese Lösungszahl in das graue Feld der Aufgabe. Male dann im Kontroll-Block alle Felder mit den Lösungszahlen aus! Wenn du alles richtig machst, sieht das Farbmuster im Kontroll-Block schön gleichmäßig aus.

Tiere 1
Wo ist das Gleiche?

Schließlich steht in jedem der Aufgabenfelder **A** bis **L** die Kennzahl der zugehörigen Lösung.

Tiere 1
Wo ist das Gleiche?



A	24	B	14	C	10	D	1	E	15	F	5
G	22	H	17	I	4	J	23	K	8	L	7

1	2	3	4	5	6		
7	8	9	10	11	12		
13	14	Kontroll-Block		15	16		
17	18	2	3	4	10		
19	20	5	6	7	8	9	12
21	22	13	14	15	16	19	20
23	24	17	18	19	20	21	22
23	24	23	24	23	24	23	24

Zu jeder der Aufgaben von A bis L gehört eine Lösung mit einer Lösungszahl.
Schreibe diese Lösungszahl in das graue Feld der Aufgabe. Male dann im Kontroll-Block alle Felder mit den Lösungszahlen aus! Wenn du alles richtig machst, sieht das Farbmuster im Kontroll-Block schön gleichmäßig aus.

Jetzt sind im Kontroll-Block alle Felder mit den Kontrollzahlen der Lösungen in einer Farbe auszumalen. Wenn man alles richtig macht, entsteht ein gleichmäßiges Muster, das an einer Vertikalen gespiegelt ist. So kann man leicht mit einem Blick erkennen, ob die Aufgabe fehlerfrei bewältigt wurde.



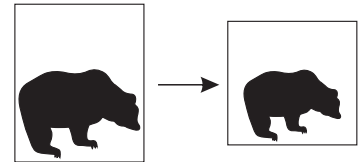
Name: _____

Klasse: _____

Datum: _____

Tiere 1

Wo ist das Gleiche?



Zu jeder der Aufgaben von A bis L gehört unten eine Lösung mit einer Lösungszahl. Schreibe diese Zahl in das Feld bei der Aufgabe. Male dann im Kontroll-Block alle Felder mit den Lösungszahlen aus! Wenn du alles richtig machst, sieht das Farbmuster im Kontroll-Block schön gleichmäßig aus.

A <input type="text" value="24"/>	B <input type="text"/>	C <input type="text"/>	D <input type="text"/>	E <input type="text"/>	F <input type="text"/>
G <input type="text"/>	H <input type="text"/>	I <input type="text"/>	J <input type="text"/>	K <input type="text"/>	L <input type="text"/>

1	2	3	4	5	6
7	8	9	10	11	12
13	14	Kontroll-Block 		15	16
17	18			19	20
21	22			23	24



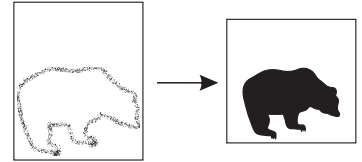
Name: _____

Klasse: _____

Datum: _____

Tiere 2

Ordne jedem weißen Tier das zugehörige schwarze zu!



Zu jeder der Aufgaben von A bis L gehört unten eine Lösung mit einer Lösungszahl. Schreibe diese Zahl in das Feld bei der Aufgabe. Male dann im Kontroll-Block alle Felder mit den Lösungszahlen aus! Wenn du alles richtig machst, sieht das Farbmuster im Kontroll-Block schön gleichmäßig aus.

A <input type="text" value="24"/>	B <input type="text"/>	C <input type="text"/>	D <input type="text"/>	E <input type="text"/>	F <input type="text"/>
G <input type="text"/>	H <input type="text"/>	I <input type="text"/>	J <input type="text"/>	K <input type="text"/>	L <input type="text"/>

1 	2 	3 	4 	5 	6
7 	8 	9 	10 	11 	12
13 	14 	Kontroll-Block		15 	16
17 	18 			19 	20
21 	22 			23 	24